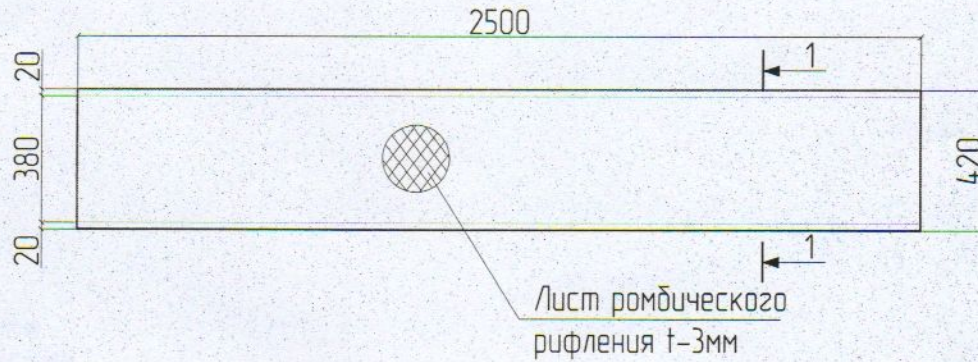


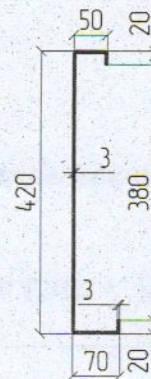


Тел.: 8-999-55-939-84
 Тел.: (495) 258 93 39 ext. 3414
 Daniil.Eremeev@evraz.com

Фартук оформления плит покрытия платформы



Разрез 1-1



Кол-во -123шт

Примечание:

1. Фартук отделки блоков ФБС выполнить из стального листа ромбического рифления $t=3\text{мм}$
2. После гибки листа ошпунтовать ГФ-021 за один раз и окрасить ПФ-115 за два раза по RAL 7040

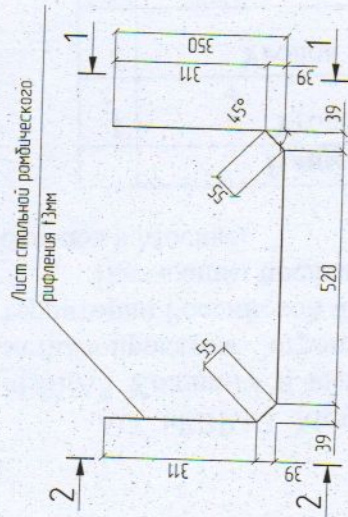
17/09-1901

Согласовано	Ген. дир.	
	Нач. уч.	
Взам. инв. N	ПСО	
Подп. и дата		
Инв. N подл.	Гл. инженер	
	Выполнил	

Изм.	Колуч.	Лист	N док.	Подп.	Дата

Платформа № 2		
Стадия	Лист	Листов
р		
Фартук плит покрытия платформы		ООО "Промстрой"

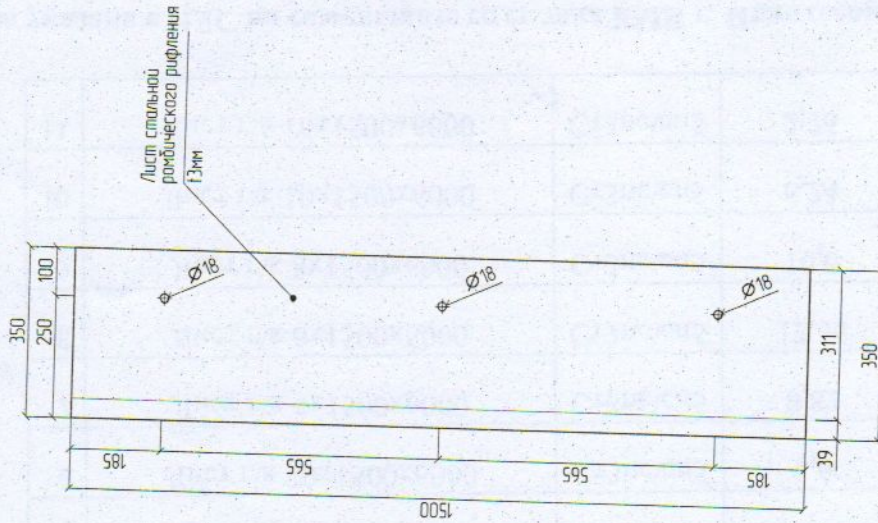
Фартук блока ФБС
шириной 500мм



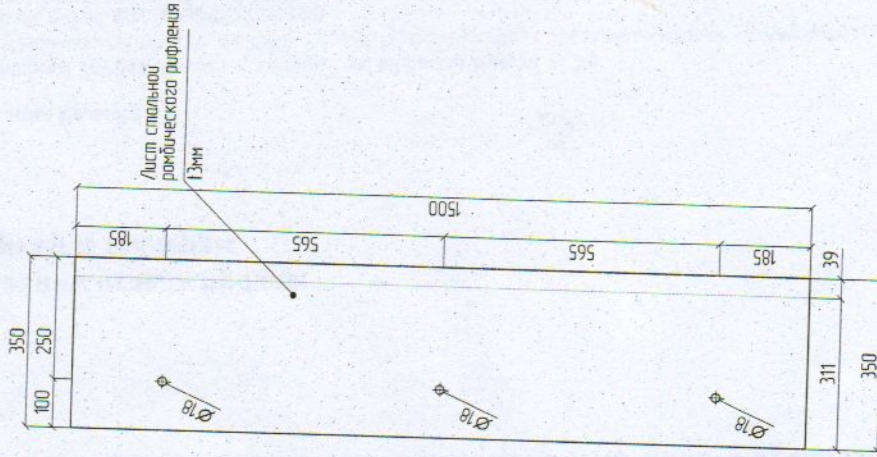
Установить (со стороны II зл. пути)

Кол-во: ~~18~~ шт. *18 шт.*
99

Разрез 1-1



Разрез 2-2

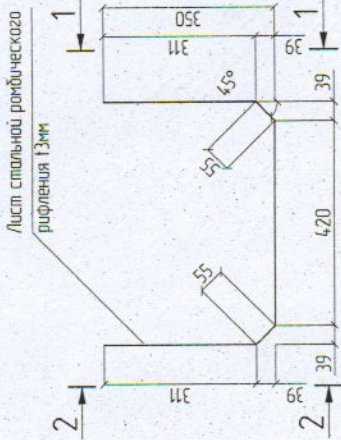


Примечание:

- 1 Фартук отделки блока ФБС выложить из стального листа рифленого рифления t=3мм
- 2 После зидки листа озрунтбовать ГФ-021 за один раз и окрасить ПФ-115 за два раза по RAL 7040

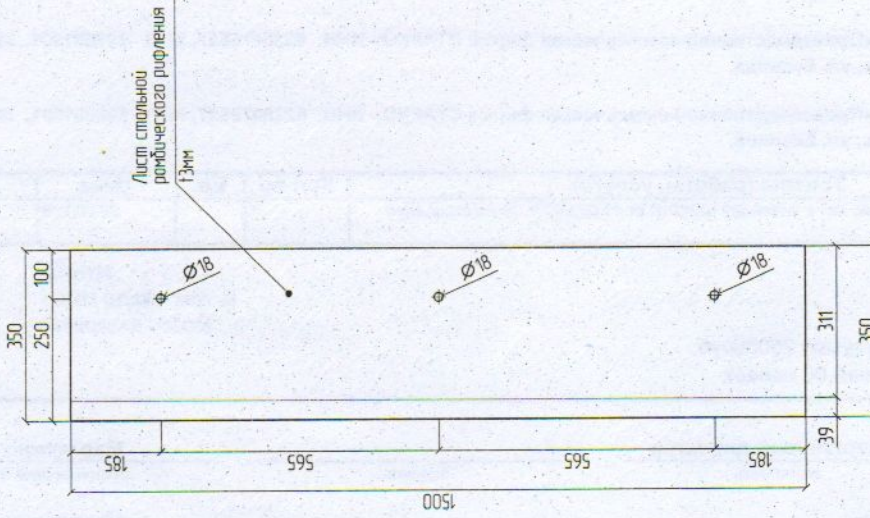
				17/09-1901			
Иж	Котук	Лист	№ док	Лист	Дата	Сталь	Лист
Гл инженер	Выполн					Р	1
				Платформа № 1			
				Фартук блока ФБС шириной 500мм			
				Копирабол			
				Формат А3			

Фартук блока ФБС
шириной 600мм



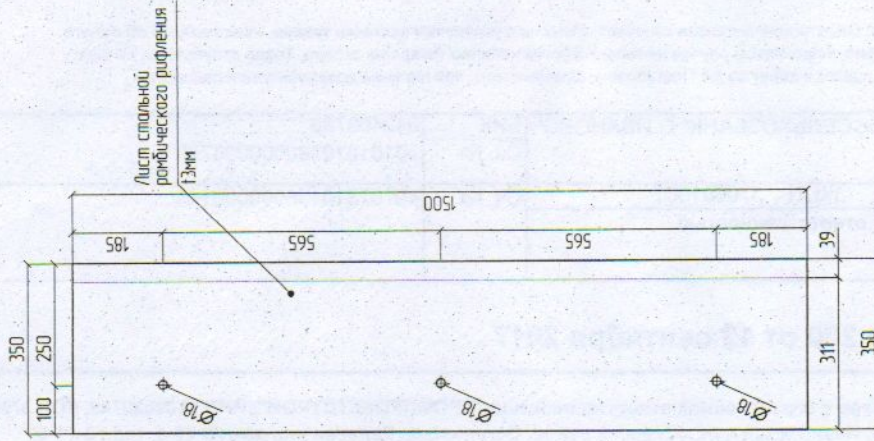
Кол-во ~~4~~ шт.
54

Разрез 1-1



Лист стальной
рифленого
3mm

Разрез 2-2



Лист стальной
рифленого
3mm

- Примечание:
1. Фартук отделки блоков ФБС выполняется из стального листа рифленого 3mm
 2. После гудки листа оштукатурить ГФ-021 за один раз и окрасить ПФ-115 за два раза по RAL 7040

24/04-1900

Изм.	Кол-во	Лист	М. Фак.	Год.	Дата
Платформа № 2					
Фартук блока ФБС шириной 400мм					
		Лист	Р	1	Листов