

"СОГЛАСОВАНО"

" " 2018 г.

"УТВЕРЖДАЮ"


 " " 2018 г.

(наименование стройки)

Номер заказа

## ЛОКАЛЬНАЯ СМЕТА №

## №5. Ремонт помещений общего пользования: пос. Архангельское д.16, р-н. Красногорский Московской области

## №5. Ремонт помещений общего пользования: пос. Архангельское д.16, р-н. Красногорский Московской обл.

(наименование работ и затрат, наименование объекта)

Основание:

	базовая цена	текущая цена
<b>Сметная стоимость</b>	35,98	421,89 тыс. руб.
Строительные работы	35,98	421,89 тыс. руб.
Монтажные работы	0,00	0,00 тыс. руб.
Оборудование	0,00	0,00 тыс. руб.
Прочие работы	0,00	0,00 тыс. руб.
<b>Нормативная трудоемкость</b>	680,90	680,90 чел.-ч.
<b>Средства на оплату труда</b>	6,16	151,91 тыс. руб.

Составлена в ценах ТСНБ-2001 Московской области (редакция 2014 г) декабрь 2017 года и МО эксплуатация дорог декабрь 2017 года

№ п/п	Шифр расценки и коды ресурсов	Наименование работ и затрат	Ед. изм.	Кол-во единиц	Цена на ед. изм.	Поправочные коэфф.	Стоимость в ценах 2001г.	Пункт коэфф. пересчета	Коэфф. пересчета	Стоимость в текущих ценах	ЗТР всего чел.-час
1	2	3	4	5	6	7	8	9	10	11	12

## Подъезды №1-2.

## Раздел: Раздел 1. Ремонт полов

1	57-2-3	Разборка покрытий полов из керамических плиток	100 м <sup>2</sup> покрытия	0,544	641,00			57-2-3			
		Объем: 0,544=((27,2*1*2)/100)*100/100									
		Зарплата			595,99		324,22		24,72	8 014,68	
		Эксплуатация машин			45,01		24,49		10,94	267,87	
		в т.ч. зарплата машинистов			19,44		10,58		24,72	261,42	
		НР от ФОТ	%	80			267,84	80*0,85= 68		5 627,75	
		СП от ФОТ	%	68			227,66	68*0,8= 54		4 469,09	
		Затраты труда	чел-ч	69,87							38,01
1.1	509-9900	Строительный мусор	т	2,8288	0,00		0,00		1	0,00	
							<b>844,21</b>			<b>18 379,39</b>	<b>38,01</b>
2	т01-01-01-041	Погрузка при автомобильных перевозках мусора строительного с погрузкой вочную	1 Т ГРУЗА	2,8288	36,34			т01-01-01-041			
		Зарплата			4,15		30,52		10,72	327,20	
		Эксплуатация машин			32,19		91,06		10,72	976,15	
		Затраты труда	чел-ч	0,5777							1,63
							<b>121,58</b>			<b>1 303,35</b>	<b>1,63</b>
3	т03-01-01-030	Перевозка грузов I класса автомобилями бортовыми грузоподъемностью до 15 т на расстояние до 30 км	1 Т ГРУЗА	2,8288	18,16						
		Эксплуатация машин			18,16		51,37		8,11	416,62	
							<b>51,37</b>			<b>416,62</b>	<b>0,00</b>
4	11-01-300-1	Устройство покрытий из керамогранитных плиток размером 30х30 см	100 м <sup>2</sup>	0,544	9 873,01			11-01-300-1			
		Зарплата			669,75		364,34		24,72	9 006,58	
		Эксплуатация машин			147,97		80,50		11,13	895,92	
		в т.ч. зарплата машинистов			46,00		25,02		24,72	618,59	
		Материальные ресурсы			9 055,29		4 926,08		4,43	21 822,52	
		НР от ФОТ	%	123	))*0,9=110,7		431,02	110,7*0,85= 94		9 047,66	
		СП от ФОТ	%	75	))*0,85=63,75		248,22	63,75*0,8= 51		4 908,84	
		Затраты труда	чел-ч	76,63							41,69
							<b>6 050,16</b>			<b>45 681,52</b>	<b>41,69</b>
<b>Итого по разделу: Раздел 1. Ремонт полов</b>							<b>7 067,32</b>			<b>65 780,88</b>	<b>81,33</b>

## Раздел: Раздел 2. Ремонт стен

5	13-06-003-1	Очистка поверхности щетками	1 м <sup>2</sup> очищаемой поверхности	118,59	7,68			13-06-003-1			
		Объем: 118,59=(39,53*2,5*6*2)*10/100									
		Зарплата			7,68		910,77		24,72	22 514,26	
		НР от ФОТ	%	90	))*0,9=81		737,72	81*0,85= 69		15 534,84	
		СП от ФОТ	%	70	))*0,85=59,5		541,91	59,5*0,8= 48		10 806,84	
		Затраты труда	чел-ч	0,9							106,73
							<b>2 190,40</b>			<b>48 855,94</b>	<b>106,73</b>

1	2	3	4	5	6	7	8	9	10	11	12
6	15-04-027-5 прим	Третья шпатлевка при высококачественной окраске по штукатурке и сборным конструкциям стен, подготовленных под окраску	100 м2 окрашива емой поверхно сти	1,1859	519,44		807,23	15-04-027-5			14,22
		Объем: 1,1859=(118,59/100)									
		Зарплата			114,02		135,22		24,72	3 342,55	
		Эксплуатация машин			2,93		3,47		9,25	32,14	
		в т.ч. зарплата машинистов			0,14		0,17		24,72	4,10	
		Материальные ресурсы			402,49		477,31		3,52	1 680,14	
		НР от ФОТ	%	105	))*0,9=94,5		127,94	94,5*0,85= 80		2 677,32	
		СП от ФОТ	%	55	))*0,85=46,75		63,29	46,75*0,8= 37		1 238,26	
		Затраты труда	чел-ч	11,99							14,22
7	15-04-006-3	Покрытие поверхностей грунтовкой глубокого проникновения за 1 раз стен	100 м2 покрыти я	11,859	64,37			15-04-006-3		8 970,41	14,22
		Объем: 11,859=(39,53*2,5*6*2)/100									
		Зарплата			63,01		747,24		24,72	18 471,66	
		Эксплуатация машин			1,18		13,99		9,56	133,78	
		в т.ч. зарплата машинистов			0,14		1,66		24,72	41,04	
		Материальные ресурсы			0,18		2,13		24,17	51,59	
		НР от ФОТ	%	105	))*0,9=94,5		707,71	94,5*0,85= 80		14 810,16	
		СП от ФОТ	%	55	))*0,85=46,75		350,11	46,75*0,8= 37		6 849,70	
		Затраты труда	чел-ч	6,55							77,68
7.1	101-3451	Грунтовка акриловая ВД-АК-133	т	0,154167	12 153,61		1 873,69		4,38	8 206,74	77,68
							3 694,87			48 523,63	77,68
8	15-04-005-1	Окраска поливинилацетатными вододисперсионными составами простая по штукатурке и сборным конструкциям стен, подготовленным под окраску	100 м2 окрашива емой поверхно сти	11,859	991,81			15-04-005-1			
		Объем: 11,859=(39,53*2,5*6*2)/100									
		Зарплата			136,16		1 614,72		24,72	39 915,91	
		Эксплуатация машин			7,29		86,45		9,11	787,58	
		в т.ч. зарплата машинистов			0,14		1,66		24,72	41,04	
		Материальные ресурсы			848,36		10 060,70		3,43	34 508,21	
		НР от ФОТ	%	105	))*0,9=94,5		1 527,48	94,5*0,85= 80		31 965,56	
		СП от ФОТ	%	55	))*0,85=46,75		755,66	46,75*0,8= 37		14 784,07	
		Затраты труда	чел-ч	15,18							180,02
8.1	101-1959	Краска вододисперсионная ВЗАК-1180	т	-0,675963	15 481,01		- 10 464,59		3,44	- 35 998,19	
8.2	101-1959	Краска вододисперсионная ВЗАК-1180	т	0,35577	15 481,01		5 507,68		3,44	18 946,42	
							9 088,10			104 909,56	180,02
<b>Итого по разделу: Раздел 2. Ремонт стен</b>							<b>15 780,60</b>			<b>211 259,54</b>	<b>378,65</b>
<b>Раздел: Раздел 3. Ремонт потолков</b>											
9	13-06-003-1	Очистка поверхности щетками	1 м2 очищаем ой поверхно сти	45,24	7,68			13-06-003-1			
		Объем: 45,24=(37,7*6*2)*10/100									
		Зарплата			7,68		347,44		24,72	8 588,80	
		НР от ФОТ	%	90	))*0,9=81		281,43	81*0,85= 69		5 926,27	
		СП от ФОТ	%	70	))*0,85=59,5		206,73	59,5*0,8= 48		4 122,62	
		Затраты труда	чел-ч	0,9							40,72
							835,60			18 637,69	40,72
10	15-04-027-6	Третья шпатлевка при высококачественной окраске по штукатурке и сборным конструкциям потолков, подготовленных под окраску	100 м2 окрашива емой поверхно сти	0,4524	571,91			15-04-027-6			
		Объем: 0,4524=45,24/100									
		Зарплата			156,92		70,99		24,72	1 754,89	
		Эксплуатация машин			3,80		1,72		9,2	15,82	
		в т.ч. зарплата машинистов			0,14		0,06		24,72	1,57	
		Материальные ресурсы			411,19		186,02		3,59	667,82	
		НР от ФОТ	%	105	))*0,9=94,5		67,14	94,5*0,85= 80		1 405,17	
		СП от ФОТ	%	55	))*0,85=46,75		33,22	46,75*0,8= 37		649,89	
		Затраты труда	чел-ч	16,5							7,46
							359,09			4 493,59	7,46
11	15-04-006-1	Покрытие поверхностей грунтовкой глубокого проникновения за 1 раз потолков	100 м2 покрыти я	4,524	79,28			15-04-006-1			
		Объем: 4,524=(37,7*6*2)/100									
		Зарплата			77,92		352,51		24,72	8 714,05	
		Эксплуатация машин			1,18		5,34		9,56	51,03	
		в т.ч. зарплата машинистов			0,14		0,63		24,72	15,66	
		Материальные ресурсы			0,18		0,81		24,17	19,68	
		НР от ФОТ	%	105	))*0,9=94,5		333,72	94,5*0,85= 80		6 983,77	
		СП от ФОТ	%	55	))*0,85=46,75		165,09	46,75*0,8= 37		3 229,99	
		Затраты труда	чел-ч	8,1							36,64
11.1	101-3451	Грунтовка акриловая ВД-АК-133	т	0,058812	12 153,61		714,78		4,38	3 130,73	36,64
							1 572,25			22 129,25	36,64
12	15-04-005-2	Окраска поливинилацетатными вододисперсионными составами простая по штукатурке и сборным конструкциям потолков, подготовленным под окраску	100 м2 окрашива емой поверхно сти	4,524	1 090,21			15-04-005-2			
		Объем: 4,524=(37,7*6*2)/100									
		Зарплата			151,95		687,42		24,72	16 993,07	
		Эксплуатация машин			8,16		36,92		9,1	335,93	
		в т.ч. зарплата машинистов			0,14		0,63		24,72	15,66	
		Материальные ресурсы			930,10		4 207,77		3,43	14 432,66	
		НР от ФОТ	%	105	))*0,9=94,5		650,21	94,5*0,85= 80		13 606,98	
		СП от ФОТ	%	55	))*0,85=46,75		321,66	46,75*0,8= 37		6 293,23	

1	2	3	4	5	6	7	8	9	10	11	12
		Затраты труда	чел-ч	16,94							76,64
12,1	101-1959	Краска вододисперсионная ВЭАК-1180	т	-0,235248	15 481,01		- 3 641,88		3,44	- 12 528,06	
12,2	101-1959	Краска вододисперсионная ВЭАК-1180	т	0,13572	15 481,01		2 101,08		3,44	7 227,72	
							<b>4 363,18</b>			<b>46 361,53</b>	76,64

Итого по разделу: Раздел 3. Ремонт потолков

7 130,12 91 622,06 161,46

**Раздел: Раздел 4. Замена осветительных приборов**

13	67-8-1	Смена светильников с лампами накаливания Объем: 0,6=60/100	100 шт.	0,6	6 836,08			67-8-1			
		Зарплата			857,14		514,28		24,72	12 713,10	
		Эксплуатация машин в т.ч. зарплата машинистов			0,94 0,41		0,56 0,25		11,28 24,72	6,36 6,08	
		Материальные ресурсы			5 978,00		3 586,80		10,77	38 629,84	
		НР от ФОТ	%	85			437,35	85*0,85= 72		9 157,81	
		СП от ФОТ	%	65			334,44	65*0,8= 52		6 613,97	
		Затраты труда	чел-ч	89,1							53,46
13,1	509-0767	Светильники с лампами накаливания для производственных помещений с тяжелыми условиями среды, подвесной с защитной сеткой и стеклом, тип НСП09-200/Р50-03-02	шт.	-60	59,78		- 3 586,80		10,77	- 38 629,84	
13,2	Прайс ООО "Видеоглаз Центр"	Светильник домовый ДБП Эконом-ЖКХ с датчиком, 6Вт 200.6.2.20-1.5.1	шт.	60	77,22		4 633,20		5,07	23 490,32	
							<b>5 919,83</b>			<b>51 981,56</b>	53,46

Итого по разделу: Раздел 4. Замена осветительных приборов

5 919,83 51 981,56 53,46

**Раздел: Раздел 5. Малярные работы (окраска дверей входных групп)**

14	62-5-1	Простая масляная окраска ранее окрашенных дверей без подготовки с расчисткой старой краски до 10%	100 м2 окрашива емой поверхно сти	0,137741	531,11			62-5-1			
		Объем: $0,13774136=(1,425894*2,1*2*1,15)/100$									
		Зарплата			159,58		21,98		24,72	543,36	
		Эксплуатация машин в т.ч. зарплата машинистов			8,36 1,35		1,15 0,19		9,87 24,72	11,37 4,60	
		Материальные ресурсы			363,17		50,02		2,96	148,07	
		НР от ФОТ	%	80			17,74	80*0,85= 68		372,61	
		СП от ФОТ	%	50			11,09	50*0,8= 40		219,18	
		Затраты труда	чел-ч	18,47							2,54
14,1	101-0426	Краски масляные и алкидные, готовые к применению белила цинковые МА-22	т	-0,002011	22 532,99		- 45,31		2,94	- 133,22	
14,2	101-0628	Олифа комбинированная, марки К-3	т	-0,000275	16 950,00		- 4,66		2,99	- 13,94	
14,3	101-0404	Краска для наружных работ черная, марок МА-015. ПФ-014	т	0,002011	15 707,00		31,59		3,17	100,13	
							<b>83,60</b>			<b>1 247,56</b>	2,54

Итого по разделу: Раздел 5. Малярные работы (окраска дверей входных групп)

83,60 1 247,56 2,54

Итого по локальной смете: №5. Ремонт помещений общего пользования: пос. Архангельское д.16, р-н. Красногорский Московской области

35 981,47 421 891,60 677,44

Итого по смете: №5. Ремонт помещений общего пользования: пос. Архангельское д.16, р-н. Красногорский Московской обл.

35 981,47 421 891,60 677,44

Составил \_\_\_\_\_  
[должность, подпись (инициалы, фамилия)]  
Проверил \_\_\_\_\_  
[должность, подпись (инициалы, фамилия)]

"СОГЛАСОВАНО"

" " 2018 г.

"УТВЕРЖДАЮ"  
  
 " " 2018 г.

(наименование стройки)

Номер заказа

**ЛОКАЛЬНАЯ СМЕТА №**

**№6. Ремонт помещений общего пользования: пос. Архангельское д.17, р-н. Красногорский Московской области**

**№6. Ремонт помещений общего пользования: пос. Архангельское д.17, р-н. Красногорский Московской обл.**

(наименование работ и затрат, наименование объекта)

Основание:

	базовая цена	текущая цена
<b>Сметная стоимость</b>	36,08	424,13 тыс. руб.
Строительные работы	36,08	424,13 тыс. руб.
Монтажные работы	0,00	0,00 тыс. руб.
Оборудование	0,00	0,00 тыс. руб.
Прочие работы	0,00	0,00 тыс. руб.
<b>Нормативная трудоемкость</b>	686,96	686,96 чел.-ч.
<b>Средства на оплату труда</b>	6,21	153,00 тыс. руб.

Составлена в ценах ТСНБ-2001 Московской области (редакция 2014 г) декабрь 2017 года и МО эксплуатация дорог декабрь 2017 года

№ п/п	Шифр расценки и коды ресурсов	Наименование работ и затрат	Ед. изм.	Кол-во единиц	Цена на ед. изм.	Поправочные коэфф.	Стоимость в ценах 2001г.	Пункт коэфф. пересчета	Коэфф. пересчета	Стоимость в текущих ценах	ЗТР всего чел.-час
1	2	3	4	5	6	7	8	9	10	11	12

**Подъезды №1-2.**

**Раздел: Раздел 1. Ремонт полов**

1	57-2-3	Разборка покрытий полов из керамических плиток Объем: 0,544=((27,2*1*2)/100)*100/100	100 м2 покрытия	0,544	641,00					57-2-3	
		Зарплата			595,99		324,22		24,72	8 014,68	
		Эксплуатация машин в т.ч. зарплата машинистов			45,01		24,49		10,94	267,87	
		НР от ФОТ	%	80	19,44		10,58		24,72	261,42	
		СП от ФОТ	%	68			267,84	80*0,85= 68		5 627,75	
		Затраты труда	чел-ч	69,87			227,66	68*0,8= 54		4 469,09	38,01
1,1	509-9900	Строительный мусор	т	2,8288	0,00		0,00		1	0,00	
							<b>844,21</b>			<b>18 379,39</b>	<b>38,01</b>
2	69-9-1	Очистка помещений от строительного мусора Объем: 0,028288=2,8288/100	100 т мусора	0,028288	1 553,82					69-9-1	
		Зарплата			1 553,82		43,95		24,72	1 086,55	
		НР от ФОТ	%	78			34,28	78*0,85= 66		717,12	
		СП от ФОТ	%	50			21,98	50*0,8= 40		434,62	
		Затраты труда	чел-ч	214,32							6,06
2,1	509-9900	Строительный мусор	т	2,8288	0,00		0,00		1	0,00	
							<b>100,21</b>			<b>2 238,29</b>	<b>6,06</b>
3	т01-01-01-041	Погрузка при автомобильных перевозках мусора строительного с погрузкой вочную	1 Т ГРУЗА	2,8288	36,34					т01-01-01-041	
		Зарплата			4,15		30,52		10,72	327,20	
		Эксплуатация машин			32,19		91,06		10,72	976,15	
		Затраты труда	чел-ч	0,5777							1,63
							<b>121,58</b>			<b>1 303,35</b>	<b>1,63</b>
4	т03-01-01-030	Перевозка грузов I класса автомобилями бортовыми грузоподъемностью до 15 т на расстояние до 30 км	1 Т ГРУЗА	2,8288	18,16						
		Эксплуатация машин			18,16		51,37		8,11	416,62	
							<b>51,37</b>			<b>416,62</b>	<b>0,00</b>
5	11-01-300-1 Поправка: МДС 81-35.2004, п.4.9	Устройство покрытий из керамогранитных плиток размером 30x30 см	100 м2	0,544	9 873,01					11-01-300-1	
		Зарплата			669,75		364,34		24,72	9 006,58	
		Эксплуатация машин в т.ч. зарплата машинистов			147,97		80,50		11,13	895,92	
		Материальные ресурсы			46,00		25,02		24,72	618,59	
		НР от ФОТ	%	123	9 055,29		4 926,08	4,43		21 822,52	
		СП от ФОТ	%	75	)))*0,9=110,7		431,02	110,7*0,85= 94		9 047,66	
		Затраты труда	чел-ч	76,63	)))*0,85=63,75		248,22	63,75*0,8= 51		4 908,84	41,69
							<b>6 050,16</b>			<b>45 681,52</b>	<b>41,69</b>
<b>Итого по разделу: Раздел 1. Ремонт полов</b>							<b>7 167,53</b>			<b>68 019,17</b>	<b>87,39</b>

**Раздел: Раздел 2. Ремонт стен**

1	2	3	4	5	6	7	8	9	10	11	12
6	13-06-003-1	Очистка поверхности щетками	1 м2 очищаемой поверхности	118,59	7,68			13-06-003-1			
		Объем: 118,59=(39,53*2,5*6*2)/100			7,68		910,77		24,72	22 514,26	
		Зарплата					737,72		81*0,85= 69	15 534,84	
		НР от ФОТ	%	90	))*0,9=81		541,91		59,5*0,8= 48	10 806,84	
		СП от ФОТ	%	70	))*0,85=59,5						106,73
		Затраты труда	чел-ч	0,9							106,73
							<b>2 190,40</b>			<b>48 855,94</b>	
7	15-04-027-5 прим	Третья шпатлевка при высококачественной окраске по штукатурке и сборным конструкциям стен, подготовленных под окраску	100 м2 окрашиваемой поверхности	1,1859	519,44			15-04-027-5			
		Объем: 1,1859=118,59/100			114,02		135,22		24,72	3 342,55	
		Зарплата			2,93		3,47		9,25	32,14	
		Эксплуатация машин в т.ч. зарплата машинистов			0,14		0,17		24,72	4,10	
		Материальные ресурсы			402,49		477,31		3,52	1 680,14	
		НР от ФОТ	%	105	))*0,9=94,5		127,94		94,5*0,85= 80	2 677,32	
		СП от ФОТ	%	55	))*0,85=46,75		63,29		46,75*0,8= 37	1 238,26	
		Затраты труда	чел-ч	11,99							14,22
							<b>807,23</b>			<b>8 970,41</b>	14,22
8	15-04-006-3	Покрытие поверхностей грунтовкой глубокого проникновения за 1 раз стен	100 м2 покрытия	11,859	64,37			15-04-006-3			
		Объем: 11,859=(39,53*2,5*6*2)/100			63,01		747,24		24,72	18 471,66	
		Зарплата			1,18		13,99		9,56	133,78	
		Эксплуатация машин в т.ч. зарплата машинистов			0,14		1,66		24,72	41,04	
		Материальные ресурсы			0,18		2,13		24,17	51,59	
		НР от ФОТ	%	105	))*0,9=94,5		707,71		94,5*0,85= 80	14 810,16	
		СП от ФОТ	%	55	))*0,85=46,75		350,11		46,75*0,8= 37	6 849,70	
		Затраты труда	чел-ч	6,55							77,68
8.1	101-3451	Грунтовка акриловая ВД-АК-133	т	0,154167	12 153,61		1 873,69		4,38	8 206,74	77,68
							<b>3 694,87</b>			<b>48 523,63</b>	77,68
9	15-04-005-1	Окраска поливинилацетатными водоземлюсионными составами простая по штукатурке и сборным конструкциям стен, подготовленным под окраску	100 м2 окрашиваемой поверхности	11,859	991,81			15-04-005-1			
		Объем: 11,859=(39,53*2,5*6*2)/100			136,16		1 614,72		24,72	39 915,91	
		Зарплата			7,29		86,45		9,11	787,58	
		Эксплуатация машин в т.ч. зарплата машинистов			0,14		1,66		24,72	41,04	
		Материальные ресурсы			848,36		10 060,70		3,43	34 508,21	
		НР от ФОТ	%	105	))*0,9=94,5		1 527,48		94,5*0,85= 80	31 965,56	
		СП от ФОТ	%	55	))*0,85=46,75		755,66		46,75*0,8= 37	14 784,07	
		Затраты труда	чел-ч	15,18							180,02
9.1	101-1959	Краска водоземлюсионная ВЭАК-1180	т	-0,675963	15 481,01		- 10 464,59		3,44	- 35 998,19	
9.2	101-1959	Краска водоземлюсионная ВЭАК-1180	т	0,35577	15 481,01		5 507,68		3,44	18 946,42	
							<b>9 088,10</b>			<b>104 909,56</b>	180,02
		<b>Итого по разделу: Раздел 2. Ремонт стен</b>					<b>15 780,60</b>			<b>211 259,54</b>	378,65
		<b>Раздел: Раздел 3. Ремонт потолков</b>									
10	13-06-003-1	Очистка поверхности щетками	1 м2 очищаемой поверхности	45,24	7,68			13-06-003-1			
		Объем: 45,24=(37,7*6*2)/100			7,68		347,44		24,72	8 588,80	
		Зарплата					281,43		81*0,85= 69	5 926,27	
		НР от ФОТ	%	90	))*0,9=81		206,73		59,5*0,8= 48	4 122,62	
		СП от ФОТ	%	70	))*0,85=59,5						40,72
		Затраты труда	чел-ч	0,9							40,72
							<b>835,60</b>			<b>18 637,69</b>	40,72
11	15-04-027-6	Третья шпатлевка при высококачественной окраске по штукатурке и сборным конструкциям потолков, подготовленных под окраску	100 м2 окрашиваемой поверхности	0,4524	571,91			15-04-027-6			
		Объем: 0,4524=45,24/100			156,92		70,99		24,72	1 754,89	
		Зарплата			3,80		1,72		9,2	15,82	
		Эксплуатация машин в т.ч. зарплата машинистов			0,14		0,06		24,72	1,57	
		Материальные ресурсы			411,19		186,02		3,59	667,82	
		НР от ФОТ	%	105	))*0,9=94,5		67,14		94,5*0,85= 80	1 405,17	
		СП от ФОТ	%	55	))*0,85=46,75		33,22		46,75*0,8= 37	649,89	
		Затраты труда	чел-ч	16,5							7,46
							<b>359,09</b>			<b>4 493,59</b>	7,46
12	15-04-006-1	Покрытие поверхностей грунтовкой глубокого проникновения за 1 раз потолков	100 м2 покрытия	4,524	79,28			15-04-006-1			
		Объем: 4,524=(37,7*6*2)/100			77,92		352,51		24,72	8 714,05	
		Зарплата			1,18		5,34		9,56	51,03	
		Эксплуатация машин в т.ч. зарплата машинистов			0,14		0,63		24,72	15,66	
		Материальные ресурсы			0,18		0,81		24,17	19,68	
		НР от ФОТ	%	105	))*0,9=94,5		333,72		94,5*0,85= 80	6 983,77	
		СП от ФОТ	%	55	))*0,85=46,75		165,09		46,75*0,8= 37	3 229,99	
		Затраты труда	чел-ч	8,1							36,64
12.1	101-3451	Грунтовка акриловая ВД-АК-133	т	0,058812	12 153,61		714,78		4,38	3 130,73	36,64
							<b>1 572,25</b>			<b>22 129,25</b>	36,64

1	2	3	4	5	6	7	8	9	10	11	12
13	15-04-005-2	Окраска поливинилацетатными вододисперсионными составами простая по штукатурке и сборным конструкциям потолков, подготовленным под окраску	100 м2 окрашива емой поверхно сти	4,524	1 090,21			15-04-005-2			
		Объем: $4,524=(37,7*6*2)/100$									
		Зарплата			151,95		687,42		24,72	16 993,07	
		Эксплуатация машин			8,16		36,92		9,1	335,93	
		в т.ч. зарплата машинистов			0,14		0,63		24,72	15,66	
		Материальные ресурсы			930,10		4 207,77		3,43	14 432,66	
		НР от ФОТ	%	105	)*)*0,9=94,5		650,21		94,5*0,85= 80	13 606,98	
		СП от ФОТ	%	55	)*)*0,85=46,75		321,66		46,75*0,8= 37	6 293,23	
		Затраты труда	чел-ч	16,94							76,64
13,1	101-1959	Краска вододисперсионная ВЭАК-1180	т	-0,235248	15 481,01		- 3 641,88		3,44	- 12 528,06	
13,2	101-1959	Краска вододисперсионная ВЭАК-1180	т	0,13572	15 481,01		2 101,08		3,44	7 227,72	
							<b>4 363,18</b>			<b>46 361,53</b>	<b>76,64</b>
							<b>7 130,12</b>			<b>91 622,06</b>	<b>161,46</b>

Итого по разделу: Раздел 3. Ремонт потолков

Раздел: Раздел 4. Замена осветительных приборов

14	67-8-1	Смена светильников с лампами накаливания	100 шт.	0,6	6 836,08			67-8-1			
		Объем: $0,6=60/100$									
		Зарплата			857,14		514,28		24,72	12 713,10	
		Эксплуатация машин			0,94		0,56		11,28	6,36	
		в т.ч. зарплата машинистов			0,41		0,25		24,72	6,08	
		Материальные ресурсы			5 978,00		3 586,80		10,77	38 629,84	
		НР от ФОТ	%	85			437,35		85*0,85= 72	9 157,81	
		СП от ФОТ	%	65			334,44		65*0,8= 52	6 613,97	
		Затраты труда	чел-ч	89,1							53,46
14,1	509-0767	Светильники с лампами накаливания для производственных помещений с тяжелыми условиями среды, подвесной с защитной сеткой и стеклом, тип НСП09-200/Р50-03-02	шт.	-60	59,78		- 3 586,80		10,77	- 38 629,84	
14,2	Прайс ООО "Видеоглаз Центр"	Светильник домашней ДБП Эконом-ЖКХ с датчиком, 6Вт 200.6.2.20-1.5.1	шт.	60	77,22		4 633,20		5,07	23 490,32	
							<b>5 919,83</b>			<b>51 981,56</b>	<b>53,46</b>
							<b>5 919,83</b>			<b>51 981,56</b>	<b>53,46</b>

Итого по разделу: Раздел 4. Замена осветительных приборов

Раздел: Раздел 5. Малярные работы (окраска дверей входных групп)

15	62-5-1	Простая масляная окраска ранее окрашенных дверей без подготовки с расчисткой старой краски до 10%	100 м2 окрашива емой поверхно сти	0,137741	531,11			62-5-1			
		Объем: $0,13774136=(1,425894*2,1*2*2*1,15)/100$									
		Зарплата			159,58		21,98		24,72	543,36	
		Эксплуатация машин			8,36		1,15		9,87	11,37	
		в т.ч. зарплата машинистов			1,35		0,19		24,72	4,60	
		Материальные ресурсы			363,17		50,02		2,96	148,07	
		НР от ФОТ	%	80			17,74		80*0,85= 68	372,61	
		СП от ФОТ	%	50			11,09		50*0,8= 40	219,18	
		Затраты труда	чел-ч	18,47							2,54
15,1	101-0426	Краски масляные и алкидные, готовые к применению белила цинковые МА-22	т	-0,002011	22 532,99		- 45,31		2,94	- 133,22	
15,2	101-0628	Олифа комбинированная, марки К-3	т	-0,000275	16 950,00		- 4,66		2,99	- 13,94	
15,3	101-0404	Краска для наружных работ черная, марок МА-015, ПФ-014	т	0,002011	15 707,00		31,59		3,17	100,13	
							<b>83,60</b>			<b>1 247,56</b>	<b>2,54</b>
							<b>83,60</b>			<b>1 247,56</b>	<b>2,54</b>

Итого по разделу: Раздел 5. Малярные работы (окраска дверей входных групп)

Итого по локальной смете: №6. Ремонт помещений общего пользования: пос. Архангельское д.17, р-н. Красногорский Московской области

36 081,68

424 129,89

683,50

Итого по смете: №6. Ремонт помещений общего пользования: пос. Архангельское д.17, р-н. Красногорский Московской обл.

36 081,68

424 129,89

683,50

Составил

\_\_\_\_\_ [должность, подпись (инициалы, фамилия)]

Проверил

\_\_\_\_\_ [должность, подпись (инициалы, фамилия)]

УТВЕРЖДАЮ

//

" " 2018 г.

СОГЛАСОВАНО  
  
 " " 2018 г.

## ЛОКАЛЬНАЯ СМЕТА № 14

(локальный сметный расчет)

на Ремонт мест общего пользования многоквартирного жилого дома, расположенного по адресу: **Московская область, г. Красногорск, ул. Архангельская д.22**

(наименование работ и затрат, наименование объекта)

Основание:

Сметная стоимость  
 Средства на оплату труда  
 Нормативная трудоемкость

в базисном уровне цен	в текущем уровне
81833 руб.	880420,42 руб.
9986 руб.	256071 руб.
	1123,65 чел.час

Составлен(а) в ценах Московской области на апрель 2018 года

№ п/п	Шифр расценки и коды ресурсов (обоснование коэффициента)	Наименование работ и затрат	Единица измерения	Кол-во единиц	Цена на ед. изм., руб.	Кэф. поправ. к позиции	Всего в базисных ценах, руб.	Пункт коэф. пересчета	Кэф. пересчета	Всего в текущих (прогнозных) ценах, руб.	Справочно	
											ЗТР, всего, чел.час	Стоим.ед. с нач., руб.
1	2	3	4	5	6	7	8	9	10	11	12	

## Раздел 1. Потолки подъездов

1	ТЕРр62-17-1	Окрашивание водоэмульсионными составами поверхностей потолков, ранее окрашенных известковой или клеевой краской, с расчисткой старой краски более 35%	100 м2	2	1914,87			апрель 2018 г. п/п 94_				0,2
		ЗП			293,93		588		25,64	15073		
		ЭМ			8,36		17		10,01	167		
		в т.ч. ЗПМ			(1,35)		(3)		25,64	(69)		
		МР			1612,58		3225		3,46	11159		
		НР от ФОТ	%	80			473		68=80*0,85	10297		
		СП от ФОТ	%	50			296		40=50*0,8	6057		
		ЗТР	чел.час	34,02								68,04
		<b>Всего по позиции</b>					<b>4599</b>			<b>42753</b>		<b>21376,5</b>
2	ТССЦ-101-2430	Грунтовка: «Тифенгрунд», КНАУФ	кг	40,05	46,72		1871	апрель 2018 г. п/п 1523_	1,16		2171	
		<b>Итого по разделу 1 Потолки подъездов</b>					<b>6470</b>			<b>44924</b>		

## Раздел 2. Стены подъездов

3	ТЕР15-04-006-04	Покрытие поверхностей грунтовкой глубокого проникновения: за 2 раза стен	100 м2	4,8	159,42			апрель 2018 г. п/п 508_				0,05
		ЗП			157		754		25,64	19322		
		ЭМ			2,06		10		9,43	93		
		в т.ч. ЗПМ			(0,14)		(1)		25,64	(17)		
		МР			0,36		1		25,14	44		
		НР от ФОТ	%	105		0,9	713		80=105*(0,9*0,8)	15471		
		СП от ФОТ	%	55		0,85	353		37=55*(0,85*0,8)	7155		
		ЗТР	чел.час	16,32								78,34
		<b>Всего по позиции</b>					<b>1831</b>			<b>42085</b>		<b>8767,71</b>
4	ТССЦ-101-2430	Грунтовка: «Тифенгрунд», КНАУФ	кг	96	46,72		4485	апрель 2018 г. п/п 1523_	1,16		5203	
5	ТЕР15-04-005-03	Окраска поливинилацетатными водоэмульсионными составами улучшенная: по штукатурке стен и откосов (за 2 раза)	100 м2	4,8	1654,11			апрель 2018 г. п/п 497_				0,19
		ЗП			384,81	2	3694		25,64	94719		
		ЭМ			13,7	2	132		9,18	1207		
		в т.ч. ЗПМ			(0,27)	2	(3)		25,64	(66)		
		МР			1255,6	2	12053		3,49	42068		
		НР от ФОТ	%	105		0,9	3494		80=105*(0,9*0,85)	75828		
		СП от ФОТ	%	55		0,85	1728		37=55*(0,85*0,8)	35070		
		ЗТР	чел.час	42,9		2						411,84
		<b>Всего по позиции</b>					<b>21101</b>			<b>248892</b>		<b>51852,5</b>
		<b>Итого по разделу 2 Стены подъездов</b>					<b>27417</b>			<b>296181</b>		

## Раздел 3. Пол. Замена плиточного покрытия

6	ТЕРр57-2-3	Разборка покрытий полов из керамических плиток	100 м2	1,192	641			апрель 2018 г. п/п 7				1,72
		ЗП			595,99		710		25,64	18216		
		ЭМ			45,01		54		11,62	623		
		в т.ч. ЗПМ			(19,44)		(23)		25,64	(594)		
		МР										

## Гранд-СМЕТА

1	2	3	4	5	6	7	8	9	10	11	12
		НР от ФОТ	%	80			586		68=80*0.85	12791	
		СП от ФОТ	%	68			498		54=68*0.8	10157	
		ЗТР	чел.час	69,87							83,29
		<b>Всего по позиции</b>					<b>1848</b>			<b>41787</b>	<b>35056,21</b>
7	ТЕР11-01-047-01	Устройство покрытий из плит керамогранитных	100 м2 покрытия	1,192	22311,22			апрель 2018 г. п/п			2,05
		ЗП			2713,07		3234	163	25,64	82919	
		ЭМ			24,87		30		18,85	559	
		в т.ч. ЗПМ			(17,39)		(21)		25,64	(531)	
		МР			19573,28		23331		3,44	80260	
		НР от ФОТ	%	123			3603		94=123*(0.9*0.8)	78443	
		СП от ФОТ	%	75			2075		51=75*(0.85*0.8)	42560	
		ЗТР	чел.час	310,42							370,02
		<b>Всего по позиции</b>					<b>32273</b>			<b>284741</b>	<b>238876,68</b>
8	ТССЦ-101-4486	Гранит керамический многоцветный неполированный, размером 400x400x9 мм	м2	-121,58	145,64		-17707	апрель 2018 г. п/п	3,45	-61089	
								1892_			
9	ТССЦ-101-4484	Гранит керамический многоцветный неполированный, размером 300x300x8 мм	м2	121,58	126,55		15386	апрель 2018 г. п/п	2,8	43081	
								1890_			
10	ТССЦ-101-2416	Грунтовка: «Бетоконтакт», КНАУФ	кг	11,92	22,91		273	апрель 2018 г. п/п	5,12	1398	
								1517			
		<b>Итого по разделу 3 Пол. Замена плиточного покрытия</b>					<b>32073</b>			<b>309918</b>	
<b>Раздел 4. Окраска дверей и металлических конструкций</b>											
<i>Входные двери</i>											
11	ТЕРр62-36-4	Окраска алюминиевым порошком ранее окрашенных металлических поверхностей площадью до 5 м2 за 2 раза с двух сторон	100 м2 окрашиваемой поверхности	0,3696	825,76			апрель 2018 г. п/п			
		ЗП			691,08		255	232_	25,64	6549	
		ЭМ			0,87				9,08	3	
		в т.ч. ЗПМ							25,64		
		МР			133,81		50		7,37	364	
		НР от ФОТ	%	80			204		68=80*0.85	4453	
		СП от ФОТ	%	50			128		40=50*0.8	2620	
		ЗТР	чел.час	78							28,83
		<b>Всего по позиции</b>					<b>637</b>			<b>13989</b>	<b>37849,03</b>
<i>Тамбурные деревянные двери и двери в подвал</i>											
12	ТЕРр62-10-2	Улучшенная масляная окраска ранее окрашенных дверей за один раз с расчисткой старой краски до 35% с двух сторон	100 м2 окрашиваемой поверхности	0,2948	1211,92			апрель 2018 г. п/п			0,03
		ЗП			502,85		148	66_	25,64	3801	
		ЭМ			8,36		2		10,01	25	
		в т.ч. ЗПМ			(1,35)				25,64	(10)	
		МР			700,71		207		3,15	650	
		НР от ФОТ	%	80			118		68=80*0.85	2591	
		СП от ФОТ	%	50			74		40=50*0.8	1524	
		ЗТР	чел.час	58,2							17,16
		<b>Всего по позиции</b>					<b>549</b>			<b>8591</b>	<b>29141,79</b>
13	ТЕРр62-32-2	Окраска масляными составами ранее окрашенных поверхностей труб стальных за 2 раза (перил)	100 м2 окрашиваемой поверхности	0,2	1168,43			апрель 2018 г. п/п			
		ЗП			652,05		130	215_	25,64	3344	
		ЭМ			0,87				9,08	2	
		в т.ч. ЗПМ							25,64		
		МР			515,51		104		2,96	304	
		НР от ФОТ	%	80			104		68=80*0.85	2274	
		СП от ФОТ	%	50			65		40=50*0.8	1338	
		ЗТР	чел.час	80,6							16,12
		<b>Всего по позиции</b>					<b>403</b>			<b>7262</b>	<b>36310</b>
14	ТЕРр62-18-3	Окраска масляными составами торцов лестничных маршей	100 м2 окрашиваемой поверхности	0,015	807,19			апрель 2018 г. п/п			
		ЗП			355,72		5	101_	25,64	137	
		ЭМ			8,36				10,01	1	
		в т.ч. ЗПМ			(1,35)				25,64	(1)	
		МР			443,11		7		3,28	22	
		НР от ФОТ	%	80			4		68=80*0.85	94	
		СП от ФОТ	%	50			3		40=50*0.8	55	
		ЗТР	чел.час	40,7							0,6
		<b>Всего по позиции</b>					<b>19</b>			<b>309</b>	<b>2060</b>
		<b>Итого по разделу 4 Окраска дверей и металлических конструкций</b>					<b>1607</b>			<b>30152</b>	
<b>Раздел 5. Замена светильников и прокладка кабель канала</b>											
15	ТЕРр67-8-1	Смена светильников с лампами накаливания	100 шт.	0,28	6836,08			апрель 2018 г. п/п			0,0
		ЗП			857,14		240	29	25,64	6154	
		ЭМ			0,94				11,6	3	
		в т.ч. ЗПМ			(0,41)				25,64	(3)	



Гранд-СМЕТА											
1	2	3	4	5	6	7	8	9	10	11	12
		МР			5978		1674		10,78		18044
		НР от ФОТ	%	85			204		72=85*0.85		4433
		СП от ФОТ	%	65			156		52=65*0.8		3202
		ЗТР	чел.час	89,1							24,95
		<b>Всего по позиции</b>					<b>2274</b>				<b>31836</b>
16	ТССЦ-509-0767	Светильники с лампами накаливания для производственных помещений с тяжелыми условиями среды, подвесной с защитной сеткой и стеклом, тип НСП09-200/P50-03-02	шт.	-28	59,78		-1674	апрель 2018 г. п/п 51168_	10,78		<b>-18044</b>
17	ПРАЙС	Светильник домашней ДБП Эконом-ЖКХ с датчиком, 6Вт 200.6.2.20-1.5.1 Ц=500/1,18	шт.	4	423,73		1695				<b>1695</b>
18	ПРАЙС	Светильник светодиодный LLT СПБ-2Д 20Вт 160-260В 4000К 1600лм IP40 310мм с датчиком Ц=1600/1,18	шт.	24	1355,93		32542				<b>32542</b>
		<b>Итого по разделу 5 Замена светильников и прокладка кабель канала</b>					<b>600</b>				<b>48029</b>
<b>Раздел 6. Очистка помещений и вывоз мусора</b>											
19	ТЕРр69-9-1	Очистка помещений от строительного мусора.	100 т мусора	0,1141	1553,82			апрель 2018 г. п/п 35			
		ЗП			1553,82		177		25,64		4546
		ЭМ							25,64		
		в т.ч. ЗПМ									
		МР									
		НР от ФОТ	%	78			138		66=78*0.85		3000
		СП от ФОТ	%	50			89		40=50*0.8		1818
		ЗТР	чел.час	214,32							24,45
		<b>Всего по позиции</b>					<b>404</b>				<b>9364</b>
20	ТССЦпг-01-01-01-041	Погрузочные работы при автомобильных перевозках: мусора строительного с погрузкой вручную	1 т груза	11,41	42,98			апрель 2018 г. п/п 1_			
		ЗП			42,98		490		10,96		5375
		ЭМ									
		в т.ч. ЗПМ									
		МР									
		НР от ФОТ	%	0					0=0*0.85		
		СП от ФОТ	%	0					0=0*0.8		
		<b>Всего по позиции</b>					<b>490</b>				<b>5375</b>
21	ТССЦпг-03-21-03-020	Перевозка грузов автомобилями-самосвалами грузоподъемностью 10 т, работающих вне карьера, на расстояние: до 20 км: III класс груза	1 т груза	11,41	25,37			апрель 2018 г. п/п 1_			
		ЗП			25,37		289		7,52		2177
		ЭМ									
		в т.ч. ЗПМ									
		МР									
		НР от ФОТ	%	0					0=0*0.85		
		СП от ФОТ	%	0					0=0*0.8		
		<b>Всего по позиции</b>					<b>289</b>				<b>2177</b>
		<b>Итого по разделу 6 Очистка помещений и вывоз мусора</b>					<b>1183</b>				<b>16916</b>
		<b>Итого прямые затраты по смете</b>					<b>54245</b>				<b>424887</b>
		В том числе (справочно):									
		фонд оплаты труда (ФОТ)					9986				256071
		материалы					43286				159872
		эксплуатация машин и механизмов					1024				10235
		<b>Накладные расходы</b>					<b>9641</b>				<b>209675</b>
		<b>Сметная прибыль</b>					<b>5464</b>				<b>111557</b>
		<b>ВСЕГО по смете</b>					<b>68750</b>				<b>698090</b>
		Итого Строительные работы					600				48029
		Итого Монтажные работы					69350				746119
		Итого					12483				134301,42
		НДС 18%					<b>81833</b>				<b>880420,42</b>
		<b>ВСЕГО по смете</b>									

Составил: \_\_\_\_\_

Проверил: \_\_\_\_\_

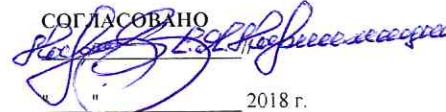


УТВЕРЖДАЮ

//

" " 2018 г.

СОГЛАСОВАНО



2018 г.

## ЛОКАЛЬНАЯ СМЕТА № 13

(локальный сметный расчет)

**на Ремонт мест общего пользования многоквартирного жилого дома, расположенного по адресу: Московская область, г. Красногорск, ул. Архангельская д.23**

(наименование работ и затрат, наименование объекта)

Основание:

Сметная стоимость  
Средства на оплату труда  
Нормативная трудоемкость

в базисном уровне цен	в текущем уровне
61638,48 руб.	660269 руб.
7354 руб.	188531 руб.
	828,18 чел. час

Составлен(а) в ценах Московской области на апрель 2018 года

№ п/п	Шифр расценки и коды ресурсов (обоснование коэффициента)	Наименование работ и затрат	Единица измерения	Кол-во единиц	Цена на ед. изм., руб.	Коеф. поправ. к позиции	Всего в базисных ценах, руб.	Пункт коэф. пересчета	Коеф. пересчета	Всего в текущих (прогнозных) ценах, руб.	Справочно
											ЗТР, всего, чел.-час
1	2	3	4	5	6	7	8	9	10	11	12

## Раздел 1. Потолки подъездов

1	ТЕРр62-17-1	Окрашивание водоэмульсионными составами поверхностей потолков, ранее окрашенных известковой или клеевой краской, с расчисткой старой краски более 35%	100 м2	1,5	1914,87			апрель 2018 г. п/п 94_			0,15
		ЗП			293,93		441		25,64	11305	
		ЭМ			8,36		13		10,01	126	
		в т.ч. ЗИМ			(1,35)		(2)		25,64	(52)	
		МР			1612,58		2418		3,46	8368	
		НР от ФОТ	%	80			354		68=80*0,85	7723	
		СП от ФОТ	%	50			222		40=50*0,8	4543	
		ЗТР	чел. час	34,02							51,03
		<b>Всего по позиции</b>					<b>3448</b>			<b>32065</b>	<b>21376,67</b>
2	ТССЦ-101-2430	Грунтовка: «Тифенгрунд», КНАУФ	кг	30,03	46,72		1403	апрель 2018 г. п/п 1523	1,16	1628	
		<b>Итого по разделу 1 Потолки подъездов</b>					<b>4851</b>			<b>33693</b>	

## Раздел 2. Стены подъездов

3	ТЕР15-04-006-04	Покрывание поверхностей грунтовкой глубокого проникновения: за 2 раза стен	100 м2	3,6	159,42			апрель 2018 г. п/п 508_			0,04
		ЗП			157		565		25,64	14492	
		ЭМ			2,06		7		9,43	70	
		в т.ч. ЗИМ			(0,14)		(1)		25,64	(13)	
		МР			0,36		2		25,14	32	
		НР от ФОТ	%	105		0,9	535		80=105*(0,9*0,85)	11604	
		СП от ФОТ	%	55		0,85	265		37=55*(0,85*0,8)	5367	
		ЗТР	чел. час	16,32							58,75
		<b>Всего по позиции</b>					<b>1374</b>			<b>31565</b>	<b>8768,06</b>
4	ТССЦ-101-2430	Грунтовка: «Тифенгрунд», КНАУФ	кг	72	46,72		3364	апрель 2018 г. п/п 1523	1,16	3902	
5	ТЕР15-04-005-03	Окраска поливинилацетатными водоэмульсионными составами улучшенная: по штукатурке стен и откосов (за 2 раза)	100 м2	3,6	1654,11			апрель 2018 г. п/п 497_			0,14
		ЗП			384,81	2	2771		25,64	71039	
		ЭМ			13,7	2	99		9,18	906	
		в т.ч. ЗИМ			(0,27)	2	(2)		25,64	(50)	
		МР			1255,6	2	9040		3,49	31550	
		НР от ФОТ	%	105		0,9	2620		80=105*(0,9*0,85)	56871	
		СП от ФОТ	%	55		0,85	1296		37=55*(0,85*0,8)	26303	
		ЗТР	чел. час	42,9		2					308,81
		<b>Всего по позиции</b>					<b>15826</b>			<b>186669</b>	<b>51852,2</b>
		<b>Итого по разделу 2 Стены подъездов</b>					<b>20564</b>			<b>222136</b>	

## Раздел 3. Пол. Замена плиточного покрытия

6	ТЕРр57-2-3	Разборка покрытий полов из керамических плиток	100 м2	0,845	641			апрель 2018 г. п/п 7			1,2:
		ЗП			595,99		504		25,64	12913	
		ЭМ			45,01		38		11,62	442	
		в т.ч. ЗИМ			(19,44)		(16)		25,64	(421)	
		МР									

## Гранд-СМЕТА

1	2	3	4	5	6	7	8	9	10	11	12
		НР от ФОТ	%	80			416		68=80*0.85	9067	
		СП от ФОТ	%	68			354		54=68*0.8	7200	
		ЗТР	чел.час	69,87							59,04
		<b>Всего по позиции</b>					<b>1312</b>			<b>29622</b>	<b>35055,62</b>
7	ТЕР11-01-047-01	Устройство покрытий из плит керамогранитных	100 м2 покрытия	0,845	22311,22			апрель 2018 г. п/п 163			1,45
		ЗП			2713,07		2293		25,64	58781	
		ЭМ			24,87		21		18,85	396	
		в т.ч. ЗПМ			(17,39)		(15)		25,64	(377)	
		МР			19573,28		16539		3,44	56896	
		НР от ФОТ	%	123		0,9	2555		94=123*(0.9*0.85)	55609	
		СП от ФОТ	%	75		0,85	1471		51=75*(0.85*0.8)	30171	
		ЗТР	чел.час	310,42							262,3
		<b>Всего по позиции</b>					<b>22879</b>			<b>201853</b>	<b>238879,29</b>
8	ТССЦ-101-4486	Гранит керамический многоцветный неполированный, размером 400x400x9 мм	м2	-86,19	145,64		-12553	апрель 2018 г. п/п 1892_	3,45	-43307	
9	ТССЦ-101-4484	Гранит керамический многоцветный неполированный, размером 300x300x8 мм	м2	86,19	126,55		10907	апрель 2018 г. п/п 1890_	2,8	30541	
10	ТССЦ-101-2416	Грунтовка: «Бетоконтакт», КНАУФ	кг	10,14	22,91		232	апрель 2018 г. п/п 1517	5,12	1189	
		<b>Итого по разделу 3 Пол. Замена плиточного покрытия</b>					<b>22777</b>			<b>219898</b>	
<b>Раздел 4. Окраска и замена дверей</b>											
<b>Входные двери</b>											
11	ТЕРр62-36-4	Окраска алюминиевым порошком ранее окрашенных металлических поверхностей площадью до 5 м2 за 2 раза с двух сторон	100 м2 окрашиваемой поверхности	0,165	825,76			апрель 2018 г. п/п 232_			
		ЗП			691,08		114		25,64	2924	
		ЭМ			0,87				9,08	1	
		в т.ч. ЗПМ							25,64		
		МР			133,81		22		7,37	163	
		НР от ФОТ	%	80			91		68=80*0.85	1988	
		СП от ФОТ	%	50			57		40=50*0.8	1170	
		ЗТР	чел.час	78							12,87
		<b>Всего по позиции</b>					<b>284</b>			<b>6246</b>	<b>37854,55</b>
<b>Тамбурные деревянные двери и двери в подвал</b>											
12	ТЕРр62-10-1	Улучшенная масляная окраска ранее окрашенных дверей за один раз с расчисткой старой краски до 10%	100 м2 окрашиваемой поверхности	0,2534	934,74			апрель 2018 г. п/п 65_			0,03
		ЗП			324		82		25,64	2105	
		ЭМ			8,36		2		10,01	21	
		в т.ч. ЗПМ			(1,35)				25,64	(9)	
		МР			602,38		153		3,14	480	
		НР от ФОТ	%	80			66		68=80*0.85	1438	
		СП от ФОТ	%	50			41		40=50*0.8	846	
		ЗТР	чел.час	37,5							9,3
		<b>Всего по позиции</b>					<b>344</b>			<b>4890</b>	<b>19297,51</b>
		<b>Итого по разделу 4 Окраска и замена дверей</b>					<b>628</b>			<b>11135</b>	
<b>Раздел 5. Масляная окраска металлических конструкций</b>											
13	ТЕРр62-32-2	Окраска масляными составами ранее окрашенных поверхностей труб стальных за 2 раза (перил)	100 м2 окрашиваемой поверхности	0,15	1168,43			апрель 2018 г. п/п 215_			
		ЗП			652,05		98		25,64	2508	
		ЭМ			0,87				9,08	1	
		в т.ч. ЗПМ							25,64		
		МР			515,51		77		2,96	229	
		НР от ФОТ	%	80			78		68=80*0.85	1705	
		СП от ФОТ	%	50			49		40=50*0.8	1003	
		ЗТР	чел.час	80,6							12,0
		<b>Всего по позиции</b>					<b>302</b>			<b>5446</b>	<b>36306,6</b>
14	ТЕРр62-18-3	Окраска масляными составами торцов лестничных маршей	100 м2 окрашиваемой поверхности	0,005	807,19			апрель 2018 г. п/п 101_			
		ЗП			355,72		2		25,64	46	
		ЭМ			8,36				10,01		
		в т.ч. ЗПМ			(1,35)				25,64		
		МР			443,11		2		3,28	7	
		НР от ФОТ	%	80			2		68=80*0.85	31	
		СП от ФОТ	%	50			1		40=50*0.8	18	
		ЗТР	чел.час	40,7							0,
		<b>Всего по позиции</b>					<b>7</b>			<b>102</b>	<b>2040</b>
		<b>Окраска решетчатой металлической двери в подвал</b>									

1	2	3	4	5	6	7	8	9	10	11	12	
15	ТЕРр62-32-2	Окраска масляными составами ранее окрашенных поверхностей труб стальных за 2 раза	100 м <sup>2</sup> <i>окрашиваемой поверхности</i>	0,01	1168,43			апрель 2018 г. п/п 215_				
		ЗП			652,05			7	25,64		167	
		ЭМ			0,87				9,08			
		в т.ч. ЗПМ							25,64			
		МР			515,51			5	2,96		16	
		НР от ФОТ	%	80				6	68=80*0.85		114	
		СП от ФОТ	%	50				4	40=50*0.8		67	
		ЗТР	чел.час	80,6								0,81
		<b>Всего по позиции</b>						<b>22</b>			<b>364</b>	<b>36400</b>
		<b>Итого по разделу 5 Масляная окраска металлических конструкций</b>						<b>331</b>			<b>5912</b>	
<b>Раздел 6. Замена светильников и прокладка кабель канала</b>												
16	ТЕРр67-8-1	Смена светильников с лампами накаливания	100 шт.	0,21	6836,08			апрель 2018 г. п/п 29				0,01
		ЗП			857,14			180	25,64		4615	
		ЭМ			0,94				11,6		2	
		в т.ч. ЗПМ			(0,41)				25,64		(2)	
		МР			5978			1256	10,78		13533	
		НР от ФОТ	%	85				153	72=85*0.85		3324	
		СП от ФОТ	%	65				117	52=65*0.8		2401	
		ЗТР	чел.час	89,1								18,71
		<b>Всего по позиции</b>						<b>1706</b>			<b>23875</b>	<b>113690,48</b>
17	ТССЦ-509-0767	Светильники с лампами накаливания для производственных помещений с тяжелыми условиями среды, подвесной с защитной сеткой и стеклом, тип НСП09-200/Р50-03-02	шт.	-21	59,78			апрель 2018 г. п/п 51168_	10,78		-13533	
18	ПРАЙС	Светильник домашней ДБП Эконом-ЖКХ с датчиком, 6Вт 200.6.2.20-1.5.1 Ц=500/1,18	шт.	3	423,73						1271	
19	ПРАЙС	Светильник ЖКХ LED домашней 12W С регулируемым оптико-акустическим датчиком Ц=1800/1,18	шт.	18	1525,42						27458	
		<b>Итого по разделу 6 Замена светильников и прокладка кабель канала</b>						<b>451</b>			<b>39071</b>	
<b>Раздел 7. Смена кровельного покрытия козырьков входных групп</b>												
20	ТЕР46-04-008-02	Разборка покрытий кровель: из листовой стали	100 м <sup>2</sup> <i>покрытия</i>	0,12	79,44			апрель 2018 г. п/п 334				
		ЗП			66,92			8	25,64		206	
		ЭМ			12,52			2	8,05		12	
		в т.ч. ЗПМ							25,64			
		МР										
		НР от ФОТ	%	110		0,9		8	84=110*(0.9*0.85)		173	
		СП от ФОТ	%	70		0,85		5	48=70*(0.85*0.8)		99	
		ЗТР	чел.час	8,58								1,03
		<b>Всего по позиции</b>						<b>23</b>			<b>490</b>	<b>4083,33</b>
21	ТЕР09-04-002-01	Монтаж кровельного покрытия: из профилированного листа при высоте здания до 25 м	100 м <sup>2</sup> <i>покрытия</i>	0,12	946,18			апрель 2018 г. п/п 203_				0,31
		ЗП			310,27			37	25,64		955	
		ЭМ			481,94			58	6,78		392	
		в т.ч. ЗПМ			(37,43)			(4)	25,64		(115)	
		МР			153,97			19	8,05		148	
		НР от ФОТ	%	90		0,9		33	69=90*(0.9*0.85)		738	
		СП от ФОТ	%	85		0,85		30	58=85*(0.85*0.8)		621	
		ЗТР	чел.час	35,5								4,26
		<b>Всего по позиции</b>						<b>177</b>			<b>2854</b>	<b>23783,33</b>
22	ТССЦ-101-1845	Винты самонарезающие: с уплотнительной прокладкой 4,8x35 мм	100 шт.	1,2	20			апрель 2018 г. п/п 5565_	3,7		89	
23	ТССЦ-101-4524	Профнастил оцинкованный: С10-1100-0,55	м <sup>2</sup>	13,2	65,48			апрель 2018 г. п/п 4530	4,51		3898	
24	ТЕР12-01-010-01	Устройство мелких покрытий (брандмауэры, парапеты, свесы и т.п.) из листовой оцинкованной стали. Конек	100 м <sup>2</sup> <i>покрытия</i>	0,026	9875,73			апрель 2018 г. п/п 49_				0,01
		ЗП			961,76			25	25,64		641	
		ЭМ			23,38			1	9,04		5	
		в т.ч. ЗПМ			(2,7)				25,64		(2)	
		МР			8890,59			231	4,4		1018	
		НР от ФОТ	%	120		0,9		27	92=120*(0.9*0.85)		592	
		СП от ФОТ	%	65		0,85		14	44=65*(0.85*0.8)		283	
		ЗТР	чел.час	112,75								2,9
		<b>Всего по позиции</b>						<b>298</b>			<b>2539</b>	<b>97653,8</b>

1	2	3	4	5	6	7	8	9	10	11	12
Итого по разделу 7 Смена кровельного покрытия козырьков входных групп							1386			9870	
<b>Раздел 8. Очистка помещений и вывоз мусора</b>											
25	ТЕРр69-9-1	Очистка помещений от строительного мусора.	100 т мусора	0,1203	1553,82			апрель 2018 г. п/п 35	25,64		4793
		ЗП			1553,82			187			
		ЭМ							25,64		
		в т.ч. ЗПМ									
		МР									
		НР от ФОТ	%	78			146		66=78*0.85		3163
		СП от ФОТ	%	50			94		40=50*0.8		1917
		ЗТР	мес.час	214,32							25,78
<b>Всего по позиции</b>							<b>427</b>			<b>9873</b>	<b>82069,83</b>
26	ТССЦпр-01-01-01-041	Погрузочные работы при автомобильных перевозках: мусора строительного с погрузкой вручную	1 т груза	12,03	42,98			апрель 2018 г. п/п 1_			
		ЗП									
		ЭМ			42,98			517	10,96		5667
		в т.ч. ЗПМ									
		МР									
		НР от ФОТ	%	0					0=0*0.85		
		СП от ФОТ	%	0					0=0*0.8		
<b>Всего по позиции</b>							<b>517</b>			<b>5667</b>	<b>471,07</b>
27	ТССЦпр-03-21-03-020	Перевозка грузов автомобилями-самосвалами грузоподъемностью 10 т, работающих вне карьера, на расстояние: до 20 км: III класс груза	1 т груза	12,03	25,37			апрель 2018 г. п/п 1_			
		ЗП									
		ЭМ			25,37			305	7,52		2295
		в т.ч. ЗПМ									
		МР									
		НР от ФОТ	%	0					0=0*0.85		
		СП от ФОТ	%	0					0=0*0.8		
<b>Всего по позиции</b>							<b>305</b>			<b>2295</b>	<b>190,77</b>
<b>Итого по разделу 8 Очистка помещений и вывоз мусора</b>							<b>1249</b>			<b>17835</b>	
Итого прямые затраты по смете							41127			323402	
В том числе (справочно):											
фонд оплаты труда (ФОТ)							7354			188531	
материалы							32750			125576	
эксплуатация машин и механизмов							1063			10336	
<b>Накладные расходы</b>							<b>7090</b>			<b>154140</b>	
<b>Сметная прибыль</b>							<b>4019</b>			<b>82008</b>	
<b>ВСЕГО по смете</b>											
Итого Строительные работы							51785			520479	
Итого Монтажные работы							451			39071	
Итого							52236			559550	
НДС 18%							9402,48			100719	
<b>ВСЕГО по смете</b>							<b>61638,48</b>			<b>660269</b>	

Составил:

Проверил:



"СОГЛАСОВАНО"

"УТВЕРЖДАЮ"

" " 2018 г.


 " " 2018 г.

(наименование стройки)

Номер заказа

## ЛОКАЛЬНАЯ СМЕТА №

№7. Ремонт помещений общего пользования: пос. Архангельское д.31, р-н. Красногорский Московской области

№7. Ремонт помещений общего пользования: пос. Архангельское д.31, р-н. Красногорский Московской обл.

(наименование работ и затрат, наименование объекта)

Основание:

	базовая цена	текущая цена
Сметная стоимость	48,42	527,97 тыс. руб.
Строительные работы	48,42	527,97 тыс. руб.
Монтажные работы	0,00	0,00 тыс. руб.
Оборудование	0,00	0,00 тыс. руб.
Прочие работы	0,00	0,00 тыс. руб.
Нормативная трудоемкость	803,01	803,01 чел.-ч.
Средства на оплату труда	7,27	179,02 тыс. руб.

Составлена в ценах ТСНБ-2001 Московской области (редакция 2014 г) декабрь 2017 года и МО эксплуатация дорог декабрь 2017 года

№ п/п	Шифр расценки и коды ресурсов	Наименование работ и затрат	Ед. изм.	Кол-во единиц	Цена на ед. изм.	Поправочные коэфф.	Стоимость в ценах 2001г.	Пункт коэфф. пересчета	Коэфф. пересчета	Стоимость в текущих ценах	ЗТР всего чел.-час
1	2	3	4	5	6	7	8	9	10	11	12

## Подъезды №1-2.

## Раздел: Раздел 1. Ремонт полов

## Ремонт плиточного покрытия помещения 1-ого этажа

1	57-2-3	Разборка покрытий полов из керамических плиток	100 м2 покрытия	0,7838	641,00			57-2-3			
		Объем: 0,7838=(39,19*1*2)/100									
		Зарплата			595,99		467,14		24,72	11 547,63	
		Эксплуатация машин			45,01		35,28		10,94	385,95	
		в т.ч. зарплата машинистов			19,44		15,24		24,72	376,66	
		НР от ФОТ	%	80	385,90		385,90	80*0,85= 68		8 108,52	
		СП от ФОТ	%	68	328,02		328,02	68*0,8= 54		6 439,12	
		Затраты труда	чел-ч	69,87							54,76
1.1	509-9900	Строительный мусор	т	4,07576	0,00		0,00		1	0,00	
							1 216,34			26 481,22	54,76
2	т01-01-01-041	Погрузка при автомобильных перевозках мусора строительного с погрузкой в ручную	1 Т ГРУЗА	4,07576	36,34			т01-01-01-041			
		Зарплата			4,15		43,98		10,72	471,44	
		Эксплуатация машин			32,19		131,20		10,72	1 406,45	
		Затраты труда	чел-ч	0,5777							2,35
							175,18			1 877,89	2,35
3	т03-01-01-030	Перевозка грузов I класса автомобилями бортовыми грузоподъемностью до 15 т на расстояние до 30 км	1 Т ГРУЗА	4,07576	18,16						
		Эксплуатация машин			18,16		74,02		8,11	600,27	
							74,02			600,27	0,00
4	11-01-300-1	Устройство покрытий из керамогранитных плиток размером 30х30 см	100 м2	0,7838	9 873,01			11-01-300-1			
		Зарплата			669,75		524,95		24,72	12 976,77	
		Эксплуатация машин			147,97		115,98		11,13	1 290,85	
		в т.ч. зарплата машинистов			46,00		36,05		24,72	891,27	
		Материальные ресурсы			9 055,29		7 097,54		4,43	31 442,09	
		НР от ФОТ	%	123	)))*0,9=110,7		621,03	110,7*0,85= 94		13 035,96	
		СП от ФОТ	%	75	)))*0,85=63,75		357,64	63,75*0,8= 51		7 072,70	
		Затраты труда	чел-ч	76,63							60,06
							8 717,14			65 818,37	60,06
5	11-01-300-1	Устройство покрытий из керамогранитных плиток размером 30х30 см	100 м2	0,12	9 873,01			11-01-300-1			
		Зарплата			669,75		80,37		24,72	1 986,75	
		Эксплуатация машин			147,97		17,76		11,13	197,63	
		в т.ч. зарплата машинистов			46,00		5,52		24,72	136,45	
		Материальные ресурсы			9 055,29		1 086,63		4,43	4 813,79	
		НР от ФОТ	%	123	)))*0,9=110,7		95,08	110,7*0,85= 94		1 995,81	
		СП от ФОТ	%	75	)))*0,85=63,75		54,75	63,75*0,8= 51		1 082,83	
		Затраты труда	чел-ч	76,63							9,20
							1 334,59			10 076,81	9,20

1	2	3	4	5	6	7	8	9	10	11	12	
Итого по разделу: Раздел 1. Ремонт полов							11 517,27				104 854,56	126,38

**Раздел: Раздел 2. Ремонт стен**

6	13-06-003-1	Очистка поверхности щетками	1 м2 очищаемой поверхности	138	7,68			13-06-003-1			
		Объем: 138=(46*2,5*6*2)*10/100			7,68	1 059,84			24,72	26 199,24	
		Зарплата				858,47		81*0,85= 69		18 077,48	
		НР от ФОТ	%	90	))*0,9=81	630,60		59,5*0,8= 48		12 575,64	
		СП от ФОТ	%	70	))*0,85=59,5						124,20
		Затраты труда	чел-ч	0,9		2 548,91				56 852,36	124,20
7	15-04-027-5 прим	Третья шпатлевка при высококачественной окраске по штукатурке и сборным конструкциям стен, подготовленных под окраску	100 м2 окрашиваемой поверхности	1,38	519,44			15-04-027-5			
		Объем: 1,38=138/100				157,35			24,72	3 889,63	
		Зарплата			114,02	4,04			9,25	37,40	
		Эксплуатация машин в т.ч. зарплата машинистов			0,14	0,19			24,72	4,78	
		Материальные ресурсы			402,49	555,44			3,52	1 955,14	
		НР от ФОТ	%	105	))*0,9=94,5	148,88		94,5*0,85= 80		3 115,53	
		СП от ФОТ	%	55	))*0,85=46,75	73,65		46,75*0,8= 37		1 440,93	
		Затраты труда	чел-ч	11,99		939,36				10 438,63	16,55
8	15-04-006-3	Покрытие поверхностей грунтовкой глубокого проникновения за 1 раз стен	100 м2 покрытия	13,8	64,37			15-04-006-3			
		Объем: 13,8=(46*2,5*6*2)/100				869,54			24,72	21 494,98	
		Зарплата			63,01	16,28			9,56	155,68	
		Эксплуатация машин в т.ч. зарплата машинистов			0,14	1,93			24,72	47,76	
		Материальные ресурсы			0,18	2,48			24,17	60,04	
		НР от ФОТ	%	105	))*0,9=94,5	823,54		94,5*0,85= 80		17 234,19	
		СП от ФОТ	%	55	))*0,85=46,75	407,41		46,75*0,8= 37		7 970,81	90,39
		Затраты труда	чел-ч	6,55		2 180,36			4,38	9 549,97	90,39
8,1	101-3451	Грунтовка акриловая ВД-АК-133	т	0,1794	12 153,61	4 299,61				56 465,67	90,39
9	15-04-005-1	Окраска поливинилацетатными водоземulsionными составами простая по штукатурке и сборным конструкциям стен, подготовленным под окраску	100 м2 окрашиваемой поверхности	13,8	991,81			15-04-005-1			
		Объем: 13,8=(46*2,5*6*2)/100				1 879,01			24,72	46 449,08	
		Зарплата			136,16	100,60			9,11	916,48	
		Эксплуатация машин в т.ч. зарплата машинистов			0,14	1,93			24,72	47,76	
		Материальные ресурсы			848,36	11 707,37			3,43	40 156,27	
		НР от ФОТ	%	105	))*0,9=94,5	1 777,49		94,5*0,85= 80		37 197,47	
		СП от ФОТ	%	55	))*0,85=46,75	879,34		46,75*0,8= 37		17 203,83	209,48
		Затраты труда	чел-ч	15,18		- 12 177,36			3,44	- 41 890,13	
9,1	101-1959	Краска водоземulsionная ВЭАК-1180	т	-0,7866	15 481,01	6 409,14			3,44	22 047,44	209,48
9,2	101-1959	Краска водоземulsionная ВЭАК-1180	т	0,414	15 481,01	10 575,59				122 080,44	209,48
<b>Итого по разделу: Раздел 2. Ремонт стен</b>						<b>18 363,47</b>				<b>245 837,10</b>	<b>440,62</b>

**Раздел: Раздел 3. Ремонт потолков**

10	13-06-003-1	Очистка поверхности щетками	1 м2 очищаемой поверхности	44,7	7,68			13-06-003-1			
		Объем: 44,7=(37,25*6*2)*10/100				343,30			24,72	8 486,28	
		Зарплата			7,68	278,07		81*0,85= 69		5 855,53	
		НР от ФОТ	%	90	))*0,9=81	204,26		59,5*0,8= 48		4 073,41	
		СП от ФОТ	%	70	))*0,85=59,5						40,23
		Затраты труда	чел-ч	0,9		825,63				18 415,22	40,23
11	15-04-027-6	Третья шпатлевка при высококачественной окраске по штукатурке и сборным конструкциям потолков, подготовленных под окраску	100 м2 окрашиваемой поверхности	0,447	571,91			15-04-027-6			
		Зарплата			156,92	70,14			24,72	1 733,94	
		Эксплуатация машин в т.ч. зарплата машинистов			3,80	1,70			9,2	15,63	
		Материальные ресурсы			0,14	0,06			24,72	1,55	
		НР от ФОТ	%	105	))*0,9=94,5	183,80			3,59	659,85	
		СП от ФОТ	%	55	))*0,85=46,75	66,34		94,5*0,85= 80		1 388,39	
		Затраты труда	чел-ч	16,5		32,82		46,75*0,8= 37		642,13	7,38
						354,80				4 439,94	7,38
12	15-04-006-1	Покрытие поверхностей грунтовкой глубокого проникновения за 1 раз потолков	100 м2 покрытия	4,47	79,28			15-04-006-1			
		Объем: 4,47=(37,25*6*2)/100				348,30			24,72	8 610,04	
		Зарплата			77,92	5,27			9,56	50,43	
		Эксплуатация машин в т.ч. зарплата машинистов			0,14	0,63			24,72	15,47	
		Материальные ресурсы			0,18	0,80			24,17	19,45	
		НР от ФОТ	%	105	))*0,9=94,5	329,74		94,5*0,85= 80		6 900,41	
		СП от ФОТ	%	55	))*0,85=46,75	163,12		46,75*0,8= 37		3 191,44	

1	2	3	4	5	6	7	8	9	10	11	12
		Затраты труда	чел-ч	8,1							36,21
12,1	101-3451	Грунтовка акриловая ВД-АК-133	т	0,05811	12 153,61		706,25		4,38	3 093,36	36,21
							1 553,48			21 865,13	36,21
13	15-04-005-2	Окраска поливинилацетатными вододисперсионными составами простая по штукатурке и сборным конструкциям потолков, подготовленным под окраску	100 м2 окрашива емой поверхно сти	4,47	1 090,21			15-04-005-2			
		Объем: 4,47=(37,25*2)/100									
		Зарплата			151,95		679,22		24,72	16 790,23	
		Эксплуатация машин			8,16		36,48		9,1	331,92	
		в т.ч. зарплата машинистов			0,14		0,63		24,72	15,47	
		Материальные ресурсы			930,10		4 157,55		3,43	14 260,39	
		НР от ФОТ	%	105	))*0,9=94,5		642,46	94,5*0,85= 80		13 444,56	
		СП от ФОТ	%	55	))*0,85=46,75		317,83	46,75*0,8= 37		6 218,11	
		Затраты труда	чел-ч	16,94							75,72
13,1	101-1959	Краска вододисперсионная ВЭАК-1180	т	-0,23244	15 481,01		- 3 598,41		3,44	- 12 378,52	
13,2	101-1959	Краска вододисперсионная ВЭАК-1180	т	0,1341	15 481,01		2 076,00		3,44	7 141,45	
							4 311,13			45 808,14	75,72
<b>Итого по разделу: Раздел 3. Ремонт потолков</b>							<b>7 045,04</b>			<b>90 528,43</b>	159,53

#### Раздел: Раздел 4. Замена осветительных приборов

14	67-8-1	Смена светильников с лампами накаливания	100 шт.	0,72	6 836,08			67-8-1			
		Объем: 0,72=72/100									
		Зарплата			857,14		617,14		24,72	15 255,72	
		Эксплуатация машин			0,94		0,68		11,28	7,63	
		в т.ч. зарплата машинистов			0,41		0,30		24,72	7,30	
		Материальные ресурсы			5 978,00		4 304,16		10,77	46 355,80	
		НР от ФОТ	%	85			524,82	85*0,85= 72		10 989,37	
		СП от ФОТ	%	65			401,34	65*0,8= 52		7 936,77	
		Затраты труда	чел-ч	89,1							64,15
14,1	509-0767	Светильники с лампами накаливания для производственных помещений с тяжелыми условиями среды, подвесной с защитной сеткой и стеклом, тип НСП09-200/Р50-03-02	шт.	-72	59,78		- 4 304,16		10,77	- 46 355,80	
14,2	Прайс ООО "Видеоглаз Центр"	Светильник домовой ДБП Эконом-ЖКХ с датчиком, 6Вт 200.6.2.20-1.5.1	шт.	72	77,22		5 559,84		5,07	28 188,39	
							7 103,82			62 377,88	64,15
<b>Итого по разделу: Раздел 4. Замена осветительных приборов</b>							<b>7 103,82</b>			<b>62 377,88</b>	64,15

#### Раздел: Раздел 5. Малярные работы (окраска дверей входных групп)

15	62-5-1	Простая масляная окраска ранее окрашенных дверей без подготовки с расчисткой старой краски до 10%	100 м2 окрашива емой поверхно сти	0,137735	531,11			62-5-1			
		Объем: 0,137734695=(1,425825*2,1*2*2*1,15)/100									
		Зарплата			159,58		21,98		24,72	543,34	
		Эксплуатация машин			8,36		1,15		9,87	11,36	
		в т.ч. зарплата машинистов			1,35		0,19		24,72	4,60	
		Материальные ресурсы			363,17		50,02		2,96	148,06	
		НР от ФОТ	%	80			17,74	80*0,85= 68		372,60	
		СП от ФОТ	%	50			11,09	50*0,8= 40		219,18	
		Затраты труда	чел-ч	18,47							2,54
15,1	101-0426	Краски масляные и алкидные, готовые к применению белила цинковые МА-22	т	-0,002011	22 532,99		- 45,31		2,94	- 133,22	
15,2	101-0628	Олифа комбинированная, марки К-3	т	-0,000275	16 950,00		- 4,66		2,99	- 13,94	
15,3	101-0404	Краска для наружных работ черная, марок МА-015. ПФ-014	т	0,002011	15 707,00		31,59		3,17	100,13	
							83,60			1 247,51	2,54
<b>Итого по разделу: Раздел 5. Малярные работы (окраска дверей входных групп)</b>							<b>83,60</b>			<b>1 247,51</b>	2,54

#### Раздел: Раздел 6. Прочие работы

16	07-05-016-3	Устройство металлических ограждений с поручнями из поливинилхлорида	100 м огражден ия	0,07	18 845,20			07-05-016-3			
		Объем: 0,07=7/100									
		Зарплата			590,41		41,33		24,72	1 021,65	
		Эксплуатация машин			269,88		18,89		8,7	164,36	
		в т.ч. зарплата машинистов			5,54		0,39		24,72	9,59	
		Материальные ресурсы			17 984,91		1 258,94		8,36	10 524,77	
		НР от ФОТ	%	155	))*0,9=139,5		58,20	139,5*0,85= 119		1 227,18	
		СП от ФОТ	%	100	))*0,85=85		35,46	85*0,8= 68		701,24	
		Затраты труда	чел-ч	62,81							4,40
16,1	101-0825	Поручень поливинилхлоридный	м	-7,14	18,90		- 134,95		2,51	- 338,71	
16,2	201-8052	Конструкции стальные перил из нержавеющей стали	т	0,2499	12 127,30		3 030,61		3,24	9 819,18	
							4 308,48			23 119,67	4,40
<b>Итого по разделу: Раздел 6. Прочие работы</b>							<b>4 308,48</b>			<b>23 119,67</b>	4,40

**Итого по локальной смете: №7. Ремонт помещений общего пользования: пос. Архангельское д.31, р-н. Красногорский Московской области**

**48 421,68**

**527 965,15**

**797,62**



1	2	3	4	5	6	7	8	9	10	11	12
---	---	---	---	---	---	---	---	---	----	----	----

Итого по смете: №7. Ремонт помещений общего пользования: пос. Архангельское д.31, р-н. Красногорский Московской обл.

48 421,68


527 965,15 797,62

Составил \_\_\_\_\_

[должность, подпись (инициалы, фамилия)]

Проверил \_\_\_\_\_

[должность, подпись (инициалы, фамилия)]



"СОГЛАСОВАНО"

" " 2018 г.

"УТВЕРЖДАЮ"

(наименование стройки)

Номер заказа

## ЛОКАЛЬНАЯ СМЕТА №

№8. Ремонт помещений общего пользования: пос. Архангельское д.33, р-н. Красногорский Московской области

№8. Ремонт помещений общего пользования: пос. Архангельское д.33, р-н. Красногорский Московской обл.

(наименование работ и затрат, наименование объекта)

Основание:

	базовая цена	текущая цена
<b>Сметная стоимость</b>	48,31	525,60 тыс. руб.
Строительные работы	48,31	525,60 тыс. руб.
Монтажные работы	0,00	0,00 тыс. руб.
Оборудование	0,00	0,00 тыс. руб.
Прочие работы	0,00	0,00 тыс. руб.
<b>Нормативная трудоемкость</b>	803,01	803,01 чел.-ч.
<b>Средства на оплату труда</b>	7,27	179,02 тыс. руб.

Составлена в ценах ТСНБ-2001 Московской области (редакция 2014 г) декабрь 2017 года и МО эксплуатация дорог декабрь 2017 года

№ п/п	Шифр расценки и коды ресурсов	Наименование работ и затрат	Ед. изм.	Кол-во единиц	Цена на ед. изм.	Поправочные коэфф.	Стоимость в ценах 2001г.	Пункт коэфф. пересчета	Коэфф. пересчета	Стоимость в текущих ценах	ЗТР всего чел.-час
1	2	3	4	5	6	7	8	9	10	11	12

## Подъезды №1-2.

## Раздел: Раздел 1. Ремонт полов

## Ремонт плиточного покрытия помещения 1-ого этажа

1	57-2-3	Разборка покрытий полов из керамических плиток	100 м2 покрыти я	0,7838	641,00			57-2-3			
		Объем: 0,7838=(39,19*1*2)/100									
		Зарплата			595,99		467,14		24,72	11 547,63	
		Эксплуатация машин			45,01		35,28		10,94	385,95	
		в т.ч. зарплата машинистов			19,44		15,24		24,72	376,66	
		НР от ФОТ	%	80	385,90		385,90	80*0,85= 68		8 108,52	
		СП от ФОТ	%	68	328,02		328,02	68*0,8= 54		6 439,12	
		Затраты труда	чел-ч	69,87							54,76
1,1	509-9900	Строительный мусор	т	4,07576	0,00		0,00		1	0,00	
							1 216,34			26 481,22	54,76
2	t01-01-01-041	Погрузка при автомобильных перевозках мусора строительного с погрузкой ввччню	1 Т ГРУЗА	4,07576	36,34			t01-01-01-041			
		Зарплата			4,15		43,98		10,72	471,44	
		Эксплуатация машин			32,19		131,20		10,72	1 406,45	
		Затраты труда	чел-ч	0,5777							2,35
							175,18			1 877,89	2,35
3	t03-01-01-030	Перевозка грузов I класса автомобилями бортовыми грузоподъемностью до 15 т на расстояние до 30 км	1 Т ГРУЗА	4,07576	18,16						
		Эксплуатация машин			18,16		74,02		8,11	600,27	
							74,02			600,27	0,00
4	11-01-300-1	Устройство покрытий из керамогранитных плиток размером 30x30 см	100 м2	0,7838	9 873,01			11-01-300-1			
		Зарплата			669,75		524,95		24,72	12 976,77	
		Эксплуатация машин			147,97		115,98		11,13	1 290,85	
		в т.ч. зарплата машинистов			46,00		36,05		24,72	891,27	
		Материальные ресурсы			9 055,29		7 097,54		4,43	31 442,09	
		НР от ФОТ	%	123	)))*0,9=110,7		621,03	110,7*0,85= 94		13 035,96	
		СП от ФОТ	%	75	)))*0,85=63,75		357,64	63,75*0,8= 51		7 072,70	
		Затраты труда	чел-ч	76,63							60,06
							8 717,14			65 818,37	60,06
5	11-01-300-1	Устройство покрытий из керамогранитных плиток размером 30x30 см	100 м2	0,12	9 873,01			11-01-300-1			
		Зарплата			669,75		80,37		24,72	1 986,75	
		Эксплуатация машин			147,97		17,76		11,13	197,63	
		в т.ч. зарплата машинистов			46,00		5,52		24,72	136,45	
		Материальные ресурсы			9 055,29		1 086,63		4,43	4 813,79	
		НР от ФОТ	%	123	)))*0,9=110,7		95,08	110,7*0,85= 94		1 995,81	
		СП от ФОТ	%	75	)))*0,85=63,75		54,75	63,75*0,8= 51		1 082,83	
		Затраты труда	чел-ч	76,63							9,20
							1 334,59			10 076,81	9,20

1	2	3	4	5	6	7	8	9	10	11	12
---	---	---	---	---	---	---	---	---	----	----	----

Итого по разделу: Раздел 1. Ремонт полов

11 517,27

104 854,56

126,38

Раздел: Раздел 2. Ремонт стен

6	13-06-003-1	Очистка поверхности щетками	1 м2 очищаем ой поверхно сти	138	7,68			13-06-003-1			
		Объем: 138=(46*2,5*6*2)*10/100									
		Зарплата			7,68	1 059,84			24,72	26 199,24	
		НР от ФОТ	%	90	))*0,9=81	858,47		81*0,85= 69		18 077,48	
		СП от ФОТ	%	70	))*0,85=59,5	630,60		59,5*0,8= 48		12 575,64	
		Затраты труда	чел-ч	0,9							124,20
						<b>2 548,91</b>				<b>56 852,36</b>	124,20

7	15-04-027-5 прим	Третья шпатлевка при высококачественной окраске по штукатурке и сборным конструкциям стен, подготовленных под окраску	100 м2 окрашива емой поверхно сти	1,38	519,44			15-04-027-5			
		Объем: 1,38=138/100									
		Зарплата			114,02	157,35			24,72	3 889,63	
		Эксплуатация машин			2,93	4,04			9,25	37,40	
		в т.ч. зарплата машинистов			0,14	0,19			24,72	4,78	
		Материальные ресурсы			402,49	555,44			3,52	1 955,14	
		НР от ФОТ	%	105	))*0,9=94,5	148,88		94,5*0,85= 80		3 115,53	
		СП от ФОТ	%	55	))*0,85=46,75	73,65		46,75*0,8= 37		1 440,93	
		Затраты труда	чел-ч	11,99							16,55
						<b>939,36</b>				<b>10 438,63</b>	16,55

8	15-04-006-3	Покрытие поверхностей грунтовкой глубокого проникновения за 1 раз стен	100 м2 покрыти я	13,8	64,37			15-04-006-3			
		Объем: 13,8=(46*2,5*6*2)/100									
		Зарплата			63,01	869,54			24,72	21 494,98	
		Эксплуатация машин			1,18	16,28			9,56	155,68	
		в т.ч. зарплата машинистов			0,14	1,93			24,72	47,76	
		Материальные ресурсы			0,18	2,48			24,17	60,04	
		НР от ФОТ	%	105	))*0,9=94,5	823,54		94,5*0,85= 80		17 234,19	
		СП от ФОТ	%	55	))*0,85=46,75	407,41		46,75*0,8= 37		7 970,81	
		Затраты труда	чел-ч	6,55							90,39
8,1	101-3451	Грунтовка акриловая ВД-АК-133	т	0,1794	12 153,61	2 180,36			4,38	9 549,97	90,39
						<b>4 299,61</b>				<b>56 465,67</b>	90,39

9	15-04-005-1	Окраска поливинилацетатными вододисперсионными составами простая по штукатурке и сборным конструкциям стен, подготовленным под окраску	100 м2 окрашива емой поверхно сти	13,8	991,81			15-04-005-1			
		Объем: 13,8=(46*2,5*6*2)/100									
		Зарплата			136,16	1 879,01			24,72	46 449,08	
		Эксплуатация машин			7,29	100,60			9,11	916,48	
		в т.ч. зарплата машинистов			0,14	1,93			24,72	47,76	
		Материальные ресурсы			848,36	11 707,37			3,43	40 156,27	
		НР от ФОТ	%	105	))*0,9=94,5	1 777,49		94,5*0,85= 80		37 197,47	
		СП от ФОТ	%	55	))*0,85=46,75	879,34		46,75*0,8= 37		17 203,83	
		Затраты труда	чел-ч	15,18							209,48

9,1	101-1959	Краска вододисперсионная ВЭАК-1180	т	-0,7866	15 481,01	- 12 177,36			3,44	- 41 890,13	
9,2	101-1959	Краска вододисперсионная ВЭАК-1180	т	0,414	15 481,01	6 409,14			3,44	22 047,44	
						<b>10 575,59</b>				<b>122 080,44</b>	209,48

Итого по разделу: Раздел 2. Ремонт стен

18 363,47

245 837,10

440,62

Раздел: Раздел 3. Ремонт потолков

10	13-06-003-1	Очистка поверхности щетками	1 м2 очищаем ой поверхно сти	44,7	7,68			13-06-003-1			
		Объем: 44,7=(37,25*6*2)*10/100									
		Зарплата			7,68	343,30			24,72	8 486,28	
		НР от ФОТ	%	90	))*0,9=81	278,07		81*0,85= 69		5 855,53	
		СП от ФОТ	%	70	))*0,85=59,5	204,26		59,5*0,8= 48		4 073,41	
		Затраты труда	чел-ч	0,9							40,23
						<b>825,63</b>				<b>18 415,22</b>	40,23

11	15-04-027-6	Третья шпатлевка при высококачественной окраске по штукатурке и сборным конструкциям потолков, подготовленных под окраску	100 м2 окрашива емой поверхно сти	0,447	571,91			15-04-027-6			
		Зарплата			156,92	70,14			24,72	1 733,94	
		Эксплуатация машин			3,80	1,70			9,2	15,63	
		в т.ч. зарплата машинистов			0,14	0,06			24,72	1,55	
		Материальные ресурсы			411,19	183,80			3,59	659,85	
		НР от ФОТ	%	105	))*0,9=94,5	66,34		94,5*0,85= 80		1 388,39	
		СП от ФОТ	%	55	))*0,85=46,75	32,82		46,75*0,8= 37		642,13	
		Затраты труда	чел-ч	16,5							7,38
						<b>354,80</b>				<b>4 439,94</b>	7,38

12	15-04-006-1	Покрытие поверхностей грунтовкой глубокого проникновения за 1 раз потолков	100 м2 покрыти я	4,47	79,28			15-04-006-1			
		Объем: 4,47=(37,25*6*2)/100									
		Зарплата			77,92	348,30			24,72	8 610,04	
		Эксплуатация машин			1,18	5,27			9,56	50,43	
		в т.ч. зарплата машинистов			0,14	0,63			24,72	15,47	
		Материальные ресурсы			0,18	0,80			24,17	19,45	
		НР от ФОТ	%	105	))*0,9=94,5	329,74		94,5*0,85= 80		6 900,41	
		СП от ФОТ	%	55	))*0,85=46,75	163,12		46,75*0,8= 37		3 191,44	

1	2	3	4	5	6	7	8	9	10	11	12
		Затраты труда	чел-ч	8,1							36,21
12.1	101-3451	Грунтовка акриловая ВД-АК-133	т	0,05811	12 153,61		706,25		4,38	3 093,36	
							1 553,48			21 865,13	36,21
13	15-04-005-2	Окраска поливинилацетатными вододисперсионными составами простая по штукатурке и сборным конструкциям потолков, подготовленным под окраску	100 м2 окрашива емой поверхно сти	4,47	1 090,21			15-04-005-2			
		Объем: 4,47=(37,25*6*2)/100									
		Зарплата			151,95		679,22		24,72	16 790,23	
		Эксплуатация машин			8,16		36,48		9,1	331,92	
		в т.ч. зарплата машинистов			0,14		0,63		24,72	15,47	
		Материальные ресурсы			930,10		4 157,55		3,43	14 260,39	
		НР от ФОТ	%	105	))*0,9=94,5		642,46		94,5*0,85= 80	13 444,56	
		СП от ФОТ	%	55	))*0,85=46,75		317,83		46,75*0,8= 37	6 218,11	
		Затраты труда	чел-ч	16,94							75,72
13.1	101-1959	Краска вододисперсионная ВЭАК-1180	т	-0,23244	15 481,01		- 3 598,41		3,44	- 12 378,52	
13.2	101-1959	Краска вододисперсионная ВЭАК-1180	т	0,1341	15 481,01		2 076,00		3,44	7 141,45	
							4 311,13			45 808,14	75,72
<b>Итого по разделу: Раздел 3. Ремонт потолков</b>							<b>7 045,04</b>			<b>90 528,43</b>	<b>159,53</b>

#### Раздел: Раздел 4. Замена осветительных приборов

14	67-8-1	Смена светильников с лампами накаливания	100 шт.	0,72	6 836,08			67-8-1			
		Объем: 0,72=72/100									
		Зарплата			857,14		617,14		24,72	15 255,72	
		Эксплуатация машин			0,94		0,68		11,28	7,63	
		в т.ч. зарплата машинистов			0,41		0,30		24,72	7,30	
		Материальные ресурсы			5 978,00		4 304,16		10,77	46 355,80	
		НР от ФОТ	%	85	))*0,9=76,5		472,34		76,5*0,85= 65	9 920,96	
		СП от ФОТ	%	65	))*0,85=55,25		341,14		55,25*0,8= 44	6 715,73	
		Затраты труда	чел-ч	89,1							64,15
14.1	509-0767	Светильники с лампами накаливания для производственных помещений с тяжелыми условиями среды, подвесной с защитной сеткой и стеклом, тип НСП09-2ППР50-03-02	шт.	-72	59,78		- 4 304,16		10,77	- 46 355,80	
14.2	Прайс ООО "Видеоглаз Центр"	Светильник домовый ДБП Эконом-ЖКХ с датчиком, 6Вт 200.6.2.20-1.5.1	шт.	72	77,22		5 559,84		5,07	28 188,39	
							6 991,14			60 088,43	64,15
<b>Итого по разделу: Раздел 4. Замена осветительных приборов</b>							<b>6 991,14</b>			<b>60 088,43</b>	<b>64,15</b>

#### Раздел: Раздел 5. Малярные работы (окраска дверей входных групп)

15	62-5-1	Простая масляная окраска ранее окрашенных дверей без подготовки с расчисткой старой краски до 10%	100 м2 окрашива емой поверхно сти	0,137735	531,11			62-5-1			
		Объем: 0,137734695=(1,425825*2,1*2*1,15)/100									
		Зарплата			159,58		21,98		24,72	543,34	
		Эксплуатация машин			8,36		1,15		9,87	11,36	
		в т.ч. зарплата машинистов			1,35		0,19		24,72	4,60	
		Материальные ресурсы			363,17		50,02		2,96	148,06	
		НР от ФОТ	%	80	))*0,9=72		15,96		72*0,85= 61	334,24	
		СП от ФОТ	%	50	))*0,85=42,5		9,42		42,5*0,8= 34	186,30	
		Затраты труда	чел-ч	18,47							2,54
15.1	101-0426	Краски масляные и алкидные, готовые к применению белила цинковые МА-22	т	-0,002011	22 532,99		- 45,31		2,94	- 133,22	
15.2	101-0628	Олифа комбинированная, марки К-3	т	-0,000275	16 950,00		- 4,66		2,99	- 13,94	
15.3	101-0404	Краска для наружных работ черная, марок МА-015. ПФ-014	т	0,002011	15 707,00		31,59		3,17	100,13	
							80,15			1 176,27	2,54
<b>Итого по разделу: Раздел 5. Малярные работы (окраска дверей входных групп)</b>							<b>80,15</b>			<b>1 176,27</b>	<b>2,54</b>

#### Раздел: Раздел 6. Прочие работы

16	07-05-016-3	Устройство металлических ограждений с поручнями из поливинилхлорида	100 м огражден ия	0,07	18 845,20			07-05-016-3			
		Объем: 0,07=7/100									
		Зарплата			590,41		41,33		24,72	1 021,65	
		Эксплуатация машин			269,88		18,89		8,7	164,36	
		в т.ч. зарплата машинистов			5,54		0,39		24,72	9,59	
		Материальные ресурсы			17 984,91		1 258,94		8,36	10 524,77	
		НР от ФОТ	%	155	))*0,9=139,5		58,20		139,5*0,85= 119	1 227,18	
		СП от ФОТ	%	100	))*0,85=85		35,46		85*0,8= 68	701,24	
		Затраты труда	чел-ч	62,81							4,40
16.1	101-0825	Поручень поливинилхлоридный	м	-7,14	18,90		- 134,95		2,51	- 338,71	
16.2	201-8052	Конструкции стальные перил из нержавеющей стали	т	0,2499	12 127,30		3 030,61		3,24	9 819,18	
							4 308,48			23 119,67	4,40
<b>Итого по разделу: Раздел 6. Прочие работы</b>							<b>4 308,48</b>			<b>23 119,67</b>	<b>4,40</b>

Итого по локальной смете: №8. Ремонт помещений общего пользования: пос. Архангельское д.33, р-н. Красногорский Московской области

48 305,55

525 604,46

797,62

1	2	3	4	5	6	7	8	9	10	11	12
---	---	---	---	---	---	---	---	---	----	----	----


Итого по смете: №8. Ремонт помещений общего пользования: пос. Архангельское д.33, р-н. Красногорский Московской обл.

48 305,55

525 604,46 797,62

Составил \_\_\_\_\_  
(должность, подпись (инициалы, фамилия))

Проверил \_\_\_\_\_  
(должность, подпись (инициалы, фамилия))



"СОГЛАСОВАНО"

" " 2018 г.

"УТВЕРЖДАЮ"


 " " 2018 г.

(наименование стройки)

Номер заказа

## ЛОКАЛЬНАЯ СМЕТА №

## №14. Ремонт помещений общего пользования: пос. Инженерный-1 д.5, р-н Красногорский Московской области

## №14. Ремонт помещений общего пользования: пос. Инженерный-1 д.5, р-н Красногорский Московской области

(наименование работ и затрат, наименование объекта)

Основание:

	базовая цена	текущая цена
Сметная стоимость	9,63	102,08 тыс. руб.
Строительные работы	9,37	98,92 тыс. руб.
Монтажные работы	0,26	3,16 тыс. руб.
Оборудование	0,00	0,00 тыс. руб.
Прочие работы	0,00	0,00 тыс. руб.
Нормативная трудоемкость	117,85	117,85 чел.-ч.
Средства на оплату труда	1,07	26,18 тыс. руб.

Составлена в ценах ТСНБ-2001 Московской области (редакция 2014 г) декабрь 2017 года и МО эксплуатация дорог декабрь 2017 года

№ п/п	Шифр расценки и коды ресурсов	Наименование работ и затрат	Ед. изм.	Кол-во единиц	Цена на ед. изм.	Поправочные коэфф.	Стоимость в ценах 2001г.	Пункт коэфф. пересчета	Коэфф. пересчета	Стоимость в текущих ценах	ЗТР всего чел.-час
1	2	3	4	5	6	7	8	9	10	11	12

## Раздел: Раздел 1. Устройство крылец деревянных

1	59-1-2	Разборка деревянных крылец с площадками и ступенями	100 м2 горизонт альной проекции	0,075	1 637,47			59-1-2			
		Объем: 0,075=((2,5*1,5)*2)/100									
		Зарплата			1 637,47		122,81		24,72	3 035,87	
		НР от ФОТ	%	76			93,34	76*0,85= 65		1 973,32	
		СП от ФОТ	%	60			73,69	60*0,8= 48		1 457,22	
		Затраты труда	чел-ч	206,23							15,47
1.1	509-9900	Строительный мусор	т	1,734	0,00		0,00		1	0,00	
							289,84			6 466,41	15,47
2	t01-01-01-041	Погрузка при автомобильных перевозках мусора строительного с погрузкой вочную	1 Т ГРУЗА	1,734	36,34			t01-01-01-041			
		Зарплата			4,15		18,71		10,72	200,57	
		Эксплуатация машин			32,19		55,82		10,72	598,36	
		Затраты труда	чел-ч	0,5777							1,00
							74,53			798,93	1,00
3	t03-01-01-030	Перевозка грузов I класса автомобилями бортовыми грузоподъемностью до 15 т на расстояние до 30 км	1 Т ГРУЗА	1,734	18,16						
		Эксплуатация машин			18,16		31,49		8,11	255,38	
							31,49			255,38	0,00
4	10-01-052-3	Устройство крылец	1 м2 горизонт альной проекции	7,5	394,50			10-01-052-3			
		Зарплата			77,00		577,50		24,72	14 275,80	
		Эксплуатация машин			35,82		268,65		8,62	2 315,76	
		Материальные ресурсы			281,68		2 112,60		5,4	11 408,04	
		НР от ФОТ	%	118	))*0,9=106,2		613,31	106,2*0,85= 90		12 848,22	
		СП от ФОТ	%	63	))*0,85=53,55		309,25	53,55*0,8= 43		6 138,59	
		Затраты труда	чел-ч	8,49							63,68
							3 881,31			46 986,41	63,68
5	07-05-016-3	Устройство металлических ограждений с поручнями из поливинилхлорида	100 м огражден ия	0,08	18 845,20			07-05-016-3			
		Объем: 0,08=8/100									
		Зарплата			590,41		47,23		24,72	1 167,59	
		Эксплуатация машин			269,88		21,59		8,7	187,84	
		в т.ч. зарплата машинистов			5,54		0,44		24,72	10,96	
		Материальные ресурсы			17 984,91		1 438,79		8,36	12 028,31	
		НР от ФОТ	%	155	))*0,9=139,5		66,50	139,5*0,85= 119		1 402,47	
		СП от ФОТ	%	100	))*0,85=85		40,52	85*0,8= 68		801,41	
		Затраты труда	чел-ч	62,81							5,02
							1 614,63			15 587,62	5,02
<b>Итого по разделу: Раздел 1. Устройство крылец деревянных</b>							<b>5 891,80</b>			<b>70 094,75</b>	<b>85,17</b>

## Раздел: Раздел 2. Монтаж металлоконструкций (устройство крытых навесов крылец)

<u>Устройство металлического каркаса крытого навеса</u>											
6	09-08-001-1	Установка металлических столбов высотой до 4 м с погружением в бетонное основание	100 столбов	0,04	3 988,26			09-08-001-1			

1	2	3	4	5	6	7	8	9	10	11	12
		Объем: 0,04=4/100									
		Зарплата			304,01		12,16		24,72	300,61	
		Эксплуатация машин			3 448,35		137,93		5,45	751,74	
		в т.ч. зарплата машинистов			271,74		10,87		24,72	268,70	
		Материальные ресурсы			235,90		9,44		4,9	46,24	
		НР от ФОТ	%	90	))*0,9=81		18,65	81*0,85= 69		392,82	
		СП от ФОТ	%	85	))*0,85=72,25		16,64	72,25*0,8= 58		330,20	1,43
		Затраты труда	чел-ч		35,64						
6,1	103-1802	Трубы стальные прямоугольные (ГОСТ 8645-86) размером 50x35 мм. толщина стенки 3,5 мм	м	12	23,28		279,36		4,99	1 394,01	
6,2	401-0003	Бетон тяжелый, класс В7,5 (М100)	м3	0,2536	560,00		142,02		6,14	871,98	
							616,20			4 087,60	1,43

7	09-03-014-1	Монтаж связей и распорок из одиночных и парных уголков, гнутосварных профилей для пролетов до 24 м при высоте здания до 25 м Объем: 0,118592=((2,5*2*4+1,5*2*4)*2*1,853)/1000	1 м конструкций	0,118592	1 262,73			09-03-014-1			
		Зарплата			553,07		65,59		24,72	1 621,38	
		Эксплуатация машин			477,15		56,59		7,81	441,94	
		в т.ч. зарплата машинистов			51,76		6,14		24,72	151,74	
		Материальные ресурсы			232,51		27,57		7,86	216,73	
		НР от ФОТ	%	90	))*0,9=81		58,10	81*0,85= 69		1 223,45	
		СП от ФОТ	%	85	))*0,85=72,25		51,82	72,25*0,8= 58		1 028,41	7,50
		Затраты труда	чел-ч		63,28						
7,1	103-1937	Трубы стальные прямоугольные из стали марки ст1-3сп/пс размером 40x20 мм. толщина стенки 2 мм	м	0,118592	7 207,04		854,70		4,9	4 188,02	
							1 114,37			8 719,93	7,50

**Монтаж металлической кровли**

8	12-01-033-2	Монтаж кровли из профилированного листа для объектов непроизводственного назначения (технология без учета эксплуатации козловых кранов и на гусеничном ходу): средней сложности	100 м2	0,075	468,14			12-01-033-2			
		Объем: 0,075=(7,5)/100									
		Зарплата			336,95		25,27		24,72	624,71	
		Эксплуатация машин			54,50		4,09		6,67	27,26	
		в т.ч. зарплата машинистов			2,70		0,20		24,72	5,01	
		Материальные ресурсы			76,89		5,75		2,94	16,91	
		НР от ФОТ	%	120	))*0,9=108		27,51	108*0,85= 92		579,34	
		СП от ФОТ	%	65	))*0,85=55,25		14,07	55,25*0,8= 44		277,08	2,85
		Затраты труда	чел-ч		38,03						
8,1	101-3033	Профилированный настил окрашенный С10-1000-0,8	м	0,057143	11 333,92		647,65		5,25	3 400,18	
							724,34			4 925,48	2,85

**Итого по разделу: Раздел 2. Монтаж металлоконструкций (устройство крытых навесов крылец)** 2 454,91 17 733,01 11,78

**Раздел: Раздел 4. Замена осветительных приборов**

9	67-8-1	Смена светильников с лампами накаливания Объем: 0,08=8/100	100 шт.	0,08	6 836,08			67-8-1			
		Зарплата			857,14		68,57		24,72	1 695,08	
		Эксплуатация машин			0,94		0,08		11,28	0,85	
		в т.ч. зарплата машинистов			0,41		0,03		24,72	0,81	
		Материальные ресурсы			5 978,00		478,24		10,77	5 150,64	
		НР от ФОТ	%	85	))*0,9=76,5		52,48	76,5*0,85= 65		1 102,33	
		СП от ФОТ	%	65	))*0,85=55,25		37,90	55,25*0,8= 44		746,19	7,13
		Затраты труда	чел-ч		89,1						
9,1	509-0767	Светильники с лампами накаливания для производственных помещений с тяжелыми условиями среды, подвесной с защитной сеткой и стеклом, тип НСП09-200/Р50-03-02	шт.	-8	59,78		- 478,24		10,77	- 5 150,64	
9,2	Прайс ООО "Видеоглаз Центр"	Светильник домовый ДБП Эконом-ЖКХ с датчиком, 6Вт 200.6.2.20-1.5.1	шт.	8	77,22		617,76		5,07	3 132,04	
							776,79			6 676,49	7,13
10	м08-02-390-1	Короба пластмассовые шириной до 40 мм	100 м	0,25	237,45			м08-02-390-1			
		Объем: 0,25=25/100									
		Зарплата			154,92		38,73		24,72	957,41	
		Эксплуатация машин			31,20		7,80		8,69	67,78	
		в т.ч. зарплата машинистов			0,14		0,04		24,72	0,87	
		Материальные ресурсы			51,33		12,83		3,74	47,99	
		НР от ФОТ	%	95	))*0,9=85,5		33,15	85,5*0,85= 73		699,54	
		СП от ФОТ	%	65	))*0,85=55,25		21,42	55,25*0,8= 44		421,64	4,07
		Затраты труда	чел-ч		16,29						
10,1	509-1830	Кабель-канал (короб) "Электропласт" 20x10 мм	100 м	0,25	121,00		30,25		5,04	152,46	
10,2	501-8442	Кабель силовой с медными жилами с поливинилхлоридной изоляцией и оболочкой, не распространяющий горение марки ВВГнг, напряжением 0,66 кВ с числом жил - 3 и сечением 1,5 мм²	1000 м	0,025	3 090,95		77,27		6,96	537,83	
10,3	503-0584	Коробка распаечная НР 70	шт.	4	8,78		35,12		7,82	274,64	
							256,57			3 159,29	4,07

**Итого по разделу: Раздел 4. Замена осветительных приборов** 1 033,36 9 835,78 11,20

1	2	3	4	5	6	7	8	9	10	11	12
<b>Раздел: Раздел 5. Ремонт коробок оконных</b>											
11	56-4-3	Ремонт оконных коробок в рубленых и брусчатых стенах	100 коробок или колод	0,008526	16 176,52			56-4-3			
		Объем: 0,0085257=0,85257/100									
		Зарплата			8 797,90		75,01		24,72	1 854,20	
		Эксплуатация машин			7,85		0,07		9,01	0,60	
		Материальные ресурсы			7 370,77		62,84		4,95	311,06	
		НР от ФОТ	%	82			61,51	82*0,85= 70		1 297,94	
		СП от ФОТ	%	62			46,51	62*0,8= 50		927,10	
		Затраты труда	чел-ч	970							8,27
11.1	509-9900	Строительный мусор	т	0,020462	0,00		0,00		1	0,00	
							<b>245,94</b>			<b>4 390,90</b>	8,27
12	69-9-1	Очистка помещений от строительного мусора	100 т мусора	0,0002	1 553,82			69-9-1			
		Объем: 0,0002=0,02/100									
		Зарплата			1 553,82		0,31		24,72	7,68	
		НР от ФОТ	%	78			0,24	78*0,85= 66		5,07	
		СП от ФОТ	%	50			0,16	50*0,8= 40		3,07	
		Затраты труда	чел-ч	214,32							0,04
12.1	509-9900	Строительный мусор	т	0,02	0,00		0,00		1	0,00	
							<b>0,71</b>			<b>15,82</b>	0,04
13	т01-01-01-041	Погрузка при автомобильных перевозках мусора строительного с погрузкой вручную	1 Т ГРУЗА	0,02	36,34			т01-01-01-041			
		Зарплата			4,15		0,22		10,72	2,31	
		Эксплуатация машин			32,19		0,64		10,72	6,90	
		Затраты труда	чел-ч	0,5777							0,01
							<b>0,86</b>			<b>9,21</b>	0,01
14	т03-01-01-030	Перевозка грузов I класса автомобилями бортовыми грузоподъемностью до 15 т на расстояние до 30 км	1 Т ГРУЗА	0,02	18,16						
		Эксплуатация машин			18,16		0,36		8,11	2,95	
							<b>0,36</b>			<b>2,95</b>	0,00
<b>Итого по разделу: Раздел 5. Ремонт коробок оконных</b>							<b>247,87</b>			<b>4 418,88</b>	8,32
<b>Итого по локальной смете: №14. Ремонт помещений общего пользования: пос. Инженерный-1 д.5, р-н Красногорский Московской области</b>							<b>9 627,94</b>			<b>102 082,42</b>	116,48
<b>Итого по смете: №14. Ремонт помещений общего пользования: пос. Инженерный-1 д.5, р-н Красногорский Московской области</b>							<b>9 627,94</b>			<b>102 082,42</b>	116,48

Составил \_\_\_\_\_  
(должность, подпись(инициалы, фамилия))

Проверил \_\_\_\_\_  
(должность, подпись(инициалы, фамилия))



"СОГЛАСОВАНО"

" " 2018 г.

"УТВЕРЖДАЮ"

*Подпись*  
" " 2018 г.

(наименование стройки)

Номер заказа

**ЛОКАЛЬНАЯ СМЕТА №**

**№15. Ремонт помещений общего пользования: пос. Инженерный-1 д.6, р-н Красногорский Московской области**

**№15. Ремонт помещений общего пользования: пос. Инженерный-1 д.6, р-н Красногорский Московской области**

(наименование работ и затрат, наименование объекта)

Основание:

	базовая цена	текущая цена
<b>Сметная стоимость</b>	10,43	116,15 тыс. руб.
Строительные работы	10,17	112,99 тыс. руб.
Монтажные работы	0,26	3,16 тыс. руб.
Оборудование	0,00	0,00 тыс. руб.
Прочие работы	0,00	0,00 тыс. руб.
<b>Нормативная трудоемкость</b>	146,70	146,70 чел.-ч.
<b>Средства на оплату труда</b>	1,33	32,64 тыс. руб.

Составлена в ценах ТСНБ-2001 Московской области (редакция 2014 г) декабрь 2017 года и МО эксплуатация дорог декабрь 2017 года

№ п/п	Шифр расценки и коды ресурсов	Наименование работ и затрат	Ед. изм.	Кол-во единиц	Цена на ед. изм.	Поправочные коэфф.	Стоимость в ценах 2001г.	Пункт коэфф. пересчета	Коэфф. пересчета	Стоимость в текущих ценах	ЗТР всего чел.-час
<b>Раздел: Раздел 1. Устройство крылец деревянных</b>											
1	59-1-2	Разборка деревянных крылец с площадками и ступенями	горизонт альной проекции	100 м2	0,075	1 637,47					
		Объем: 0,075=((2,5*1,5)*2)/100						59-1-2			
		Зарплата			1 637,47		122,81		24,72	3 035,87	
		НР от ФОТ	%	76			93,34	76*0,85= 65		1 973,32	
		СП от ФОТ	%	60			73,69	60*0,8= 48		1 457,22	
		Затраты труда	чел-ч	206,23							
1.1	509-9900	Строительный мусор	т	1,734	0,00		0,00		1	0,00	15,47
							<b>289,84</b>			<b>6 466,41</b>	<b>15,47</b>
2	т01-01-01-041	Погрузка при автомобильных перевозках мусора строительного с погрузкой вочную	1 Т ГРУЗА	1,734	36,34		18,71	т01-01-01-041		200,57	
		Зарплата			4,15		55,82		10,72	598,36	
		Эксплуатация машин			32,19				10,72		
		Затраты труда	чел-ч	0,5777							
							<b>74,53</b>			<b>798,93</b>	<b>1,00</b>
3	т03-01-01-030	Перевозка грузов I класса автомобилями бортовыми грузоподъемностью до 15 т на расстояние до 30 км	1 Т ГРУЗА	1,734	18,16		31,49		8,11	255,38	1,00
		Эксплуатация машин			18,16						
							<b>31,49</b>			<b>255,38</b>	<b>0,00</b>
4	10-01-052-3	Устройство крылец	1 м2 горизонт альной проекции	7,5	394,50		577,50	10-01-052-3		14 275,80	
		Зарплата			77,00		268,65		24,72	2 315,76	
		Эксплуатация машин			35,82		2 112,60		8,62	11 408,04	
		Материальные ресурсы			281,68				5,4	12 848,22	
		НР от ФОТ	%	118	)))*0,9=106,2		613,31	106,2*0,85= 90		6 138,59	
		СП от ФОТ	%	63	)))*0,85=53,55		309,25	53,55*0,8= 43			
		Затраты труда	чел-ч	8,49							
							<b>3 881,31</b>			<b>46 986,41</b>	<b>63,68</b>
5	07-05-016-3	Устройство металлических ограждений с поручнями из поливинилхлорида	100 м ограждения	0,08	18 845,20		47,23	07-05-016-3		1 167,59	5,02
		Объем: 0,08=8/100					21,59		8,7	187,84	
		Зарплата			590,41		0,44		24,72	10,96	
		Эксплуатация машин			269,88		1 438,79		8,36	12 028,31	
		в т.ч. зарплата машинистов			5,54		66,50	139,5*0,85= 119		1 402,47	
		Материальные ресурсы			17 984,91		40,52	85*0,8= 68		801,41	
		НР от ФОТ	%	155	)))*0,9=139,5						
		СП от ФОТ	%	100	)))*0,85=85						
		Затраты труда	чел-ч	62,81							
							<b>1 614,63</b>			<b>15 587,62</b>	<b>5,02</b>
<b>Итого по разделу: Раздел 1. Устройство крылец деревянных</b>							<b>5 891,80</b>			<b>70 094,75</b>	<b>85,17</b>
<b>Раздел: Раздел 2. Монтаж металлоконструкций (устройство крытых навесов крылец)</b>											
<b>Устройство металлического каркаса крытого навеса</b>											
6	09-08-001-1	Установка металлических столбов высотой до 4 м с погружением в бетонное основание	100 столбов	0,04	3 988,26			09-08-001-1			

1	2	3	4	5	6	7	8	9	10	11	12
		Объем: 0,04=4/100									
		Зарплата			304,01		12,16		24,72	300,61	
		Эксплуатация машин			3 448,35		137,93		5,45	751,74	
		в т.ч. зарплата машинистов			271,74		10,87		24,72	268,70	
		Материальные ресурсы			235,90		9,44		4,9	46,24	
		НР от ФОТ	%	90	))*0,9=81		18,65	81*0,85= 69		392,82	
		СП от ФОТ	%	85	))*0,85=72,25		16,64	72,25*0,8= 58		330,20	
		Затраты труда	чел-ч		35,64						1,43
6,1	103-1802	Трубы стальные прямоугольные (ГОСТ 8645-86) размером 50x35 мм, толщина стенки 3,5 мм			12		23,28		4,99	1 394,01	
6,2	401-0003	Бетон тяжелый, класс В7,5 (М100)	м3	0,2536		560,00		142,02	6,14	871,98	
							616,20			4 087,60	1,43
7	09-03-014-1	Монтаж связей и распорок из одиночных и парных уголков, гнутосварных профилей для пролетов до 24 м при высоте здания до 25 м Объем: $0,118592 = ((2,5*2^4 + 1,5*2^4) * 2 * 1,853) / 1000$	1 м конструкций		0,118592		1 262,73		09-03-014-1		
		Зарплата				553,07	65,59		24,72	1 621,38	
		Эксплуатация машин				477,15	56,59		7,81	441,94	
		в т.ч. зарплата машинистов				51,76	6,14		24,72	151,74	
		Материальные ресурсы				232,51	27,57		7,86	216,73	
		НР от ФОТ	%	90	))*0,9=81		58,10	81*0,85= 69		1 223,45	
		СП от ФОТ	%	85	))*0,85=72,25		51,82	72,25*0,8= 58		1 028,41	
		Затраты труда	чел-ч		63,28						7,50
7,1	103-1937	Трубы стальные прямоугольные из стали марки ст1-Зсп/пс размером 40x20 мм, толщина стенки 2 мм	т	0,118592		7 207,04	854,70		4,9	4 188,02	
							1 114,37			8 719,93	7,50
		<b>Монтаж металлической кровли</b>									
8	12-01-033-2	Монтаж кровли из профилированного листа для объектов непромышленного назначения (технология без учета эксплуатации козловых кранов и на гусеничном ходу): средней сложности	100 м2	0,075		468,14			12-01-033-2		
		Объем: 0,075=(7,5)/100									
		Зарплата				336,95	25,27		24,72	624,71	
		Эксплуатация машин				54,50	4,09		6,67	27,26	
		в т.ч. зарплата машинистов				2,70	0,20		24,72	5,01	
		Материальные ресурсы				76,69	5,75		2,94	16,91	
		НР от ФОТ	%	120	))*0,9=108		27,51	108*0,85= 92		579,34	
		СП от ФОТ	%	65	))*0,85=55,25		14,07	55,25*0,8= 44		277,08	
		Затраты труда	чел-ч		38,03						2,85
8,1	101-3033	Профилированный настил окрашенный С10-1000-0,8	т	0,057143		11 333,92	647,65		5,25	3 400,18	
							724,34			4 925,48	2,85
		<b>Итого по разделу: Раздел 2. Монтаж металлоконструкций (устройство крытых навесов крылец)</b>					<b>2 454,91</b>			<b>17 733,01</b>	<b>11,78</b>
		<b>Раздел: Раздел 3. Замена осветительных приборов</b>									
9	67-8-1	Смена светильников с лампами накаливания Объем: 0,08=8/100	100 шт.	0,08		6 836,08			67-8-1		
		Зарплата				857,14	68,57		24,72	1 695,08	
		Эксплуатация машин				0,94	0,08		11,28	0,85	
		в т.ч. зарплата машинистов				0,41	0,03		24,72	0,81	
		Материальные ресурсы				5 978,00	478,24		10,77	5 150,64	
		НР от ФОТ	%	85	))*0,9=76,5		52,48	76,5*0,85= 65		1 102,33	
		СП от ФОТ	%	65	))*0,85=55,25		37,90	55,25*0,8= 44		746,19	
		Затраты труда	чел-ч		89,1						7,13
9,1	509-0767	Светильники с лампами накаливания для производственных помещений с тяжелыми условиями среды, подвесной с защитной сеткой и стеклом, тип НСП09-200/Р50-0,3-0,2	шт.	-8		59,78	- 478,24		10,77	- 5 150,64	
9,2	Прайс ООО "Видеоглаз Центр"	Светильник домовой ДБП Эконом-ЖКХ с датчиком, 6Вт 200.6.2.20-1.5.1	шт.	8		77,22	617,76		5,07	3 132,04	
							776,79			6 676,49	7,13
10	м08-02-390-1	Короба пластмассовые шириной до 40 мм Объем: 0,25=25/100	100 м	0,25		237,45			м08-02-390-1		
		Зарплата				154,92	38,73		24,72	957,41	
		Эксплуатация машин				31,20	7,80		8,69	67,78	
		в т.ч. зарплата машинистов				0,14	0,04		24,72	0,87	
		Материальные ресурсы				51,33	12,83		3,74	47,99	
		НР от ФОТ	%	95	))*0,9=85,5		33,15	85,5*0,85= 73		699,54	
		СП от ФОТ	%	65	))*0,85=55,25		21,42	55,25*0,8= 44		421,64	
		Затраты труда	чел-ч		16,29						4,07
10,1	509-1830	Кабель-канал (короб) "Электропласт" 20x10 мм	100 м	0,25		121,00	30,25		5,04	152,46	
10,2	501-8442	Кабель силовой с медными жилами с поливинилхлоридной изоляцией и оболочкой, не распространяющий горение марки ВВГнг, напряжением 0,66 кВ с числом жил - 3 и сечением 1,5 мм <sup>2</sup>	1000 м	0,025		3 090,95	77,27		6,96	537,83	
10,3	503-0584	Коробка распаячная НР 70	шт.	4		8,78	35,12		7,82	274,64	
							256,57			3 159,29	4,07
		<b>Итого по разделу: Раздел 3. Замена осветительных приборов</b>					<b>1 033,36</b>			<b>9 835,78</b>	<b>11,20</b>

1	2	3	4	5	6	7	8	9	10	11	12
<b>Раздел: Раздел 4. Ремонт коробок оконных</b>											
11	56-4-3	Ремонт оконных коробок в рубленых и брусчатых стенах	100 коробок или колод	0,037984	16 176,52			56-4-3			
		Объем: 0,0379841=3,79841/100									
		Зарплата			8 797,90		334,18		24,72	8 260,94	
		Эксплуатация машин			7,85		0,30		9,01	2,69	
		Материальные ресурсы			7 370,77		279,97		4,95	1 385,86	
		НР от ФОТ	%	82	))*0,9=73,8		246,62		73,8*0,85= 63	5 204,39	
		СП от ФОТ	%	62	))*0,85=52,7		176,11		52,7*0,8= 42	3 469,59	
		Затраты труда	чел-ч	970							36,84
11,1	509-9900	Строительный мусор	т	0,091162	0,00		0,00		1	0,00	
							1 037,18			18 323,47	36,84
12	69-9-1	Очистка помещений от строительного мусора	100 т мусора	0,0012	1 553,82			69-9-1			
		Объем: 0,0012=0,12/100									
		Зарплата	%	78	))*0,9=70,2		1,86		24,72	46,09	
		НР от ФОТ	%	50	))*0,85=42,5		1,31		70,2*0,85= 60	27,65	
		СП от ФОТ	чел-ч	214,32			0,79		42,5*0,8= 34	15,67	0,26
		Затраты труда	т	0,12	0,00		0,00		1	0,00	
12,1	509-9900	Строительный мусор					3,96			89,41	0,26
13	т01-01-01-041	Погрузка при автомобильных перевозках мусора строительного с погрузкой вочную	1 Т ГРУЗА	0,12	36,34			т01-01-01-041			
		Зарплата			4,15		1,29		10,72	13,88	
		Эксплуатация машин	чел-ч	0,5777	32,19		3,86		10,72	41,41	0,07
		Затраты труда					5,15			55,29	0,07
14	т03-01-01-030	Перевозка грузов I класса автомобилями бортовыми грузоподъемностью до 15 т на расстояние до 30 км	1 Т ГРУЗА	0,12	18,16						
		Эксплуатация машин			18,16		2,18		8,11	17,67	0,00
							2,18			17,67	0,00
<b>Итого по разделу: Раздел 4. Ремонт коробок оконных</b>							<b>1 048,47</b>			<b>18 485,84</b>	<b>37,17</b>
<b>Итого по локальной смете: №15. Ремонт помещений общего пользования: пос. Инженерный-1 д.б, р-н Красногорский Московской области</b>							<b>10 428,54</b>			<b>116 149,38</b>	<b>145,32</b>
<b>Итого по смете: №15. Ремонт помещений общего пользования: пос. Инженерный-1 д.б, р-н Красногорский Московской области</b>							<b>10 428,54</b>			<b>116 149,38</b>	<b>145,32</b>

Составил \_\_\_\_\_

(должность, подпись (инициалы, фамилия))

Проверил \_\_\_\_\_

(должность, подпись (инициалы, фамилия))