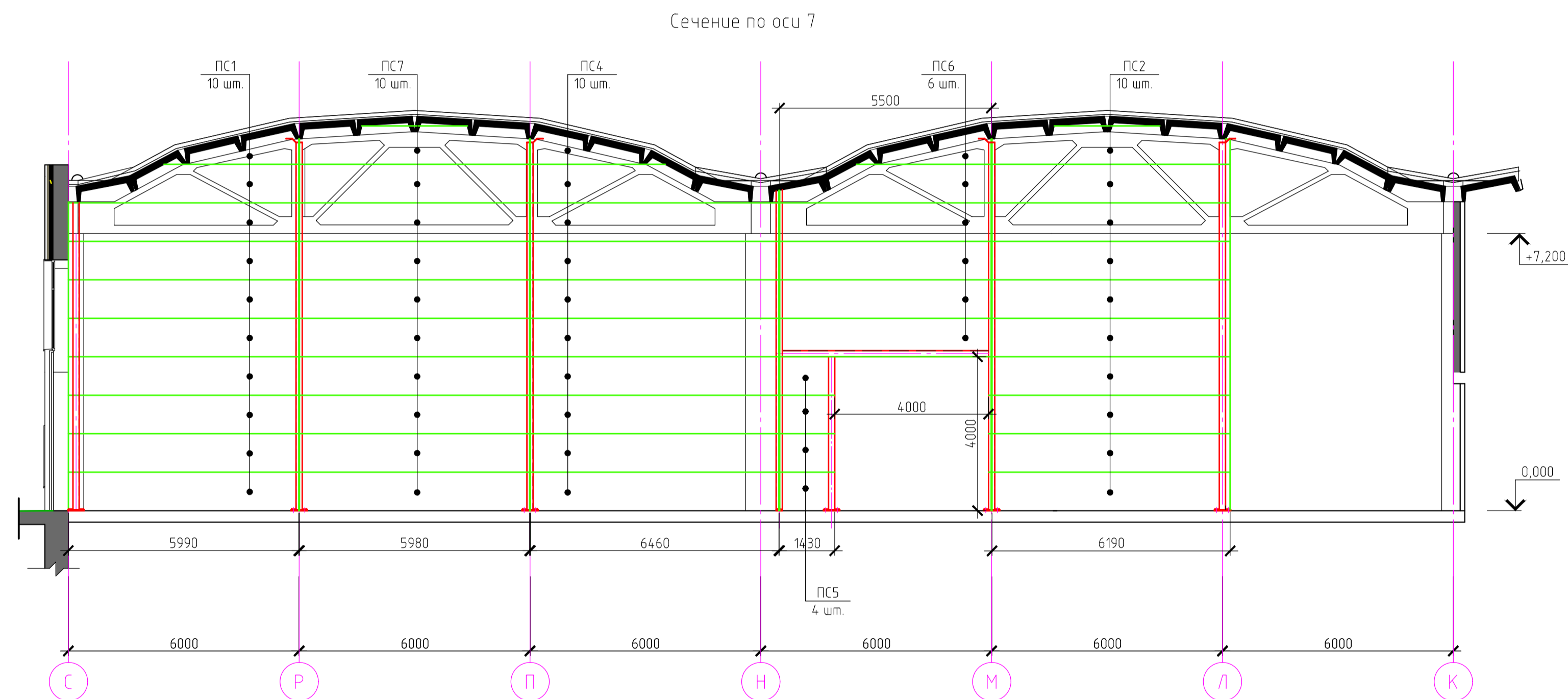
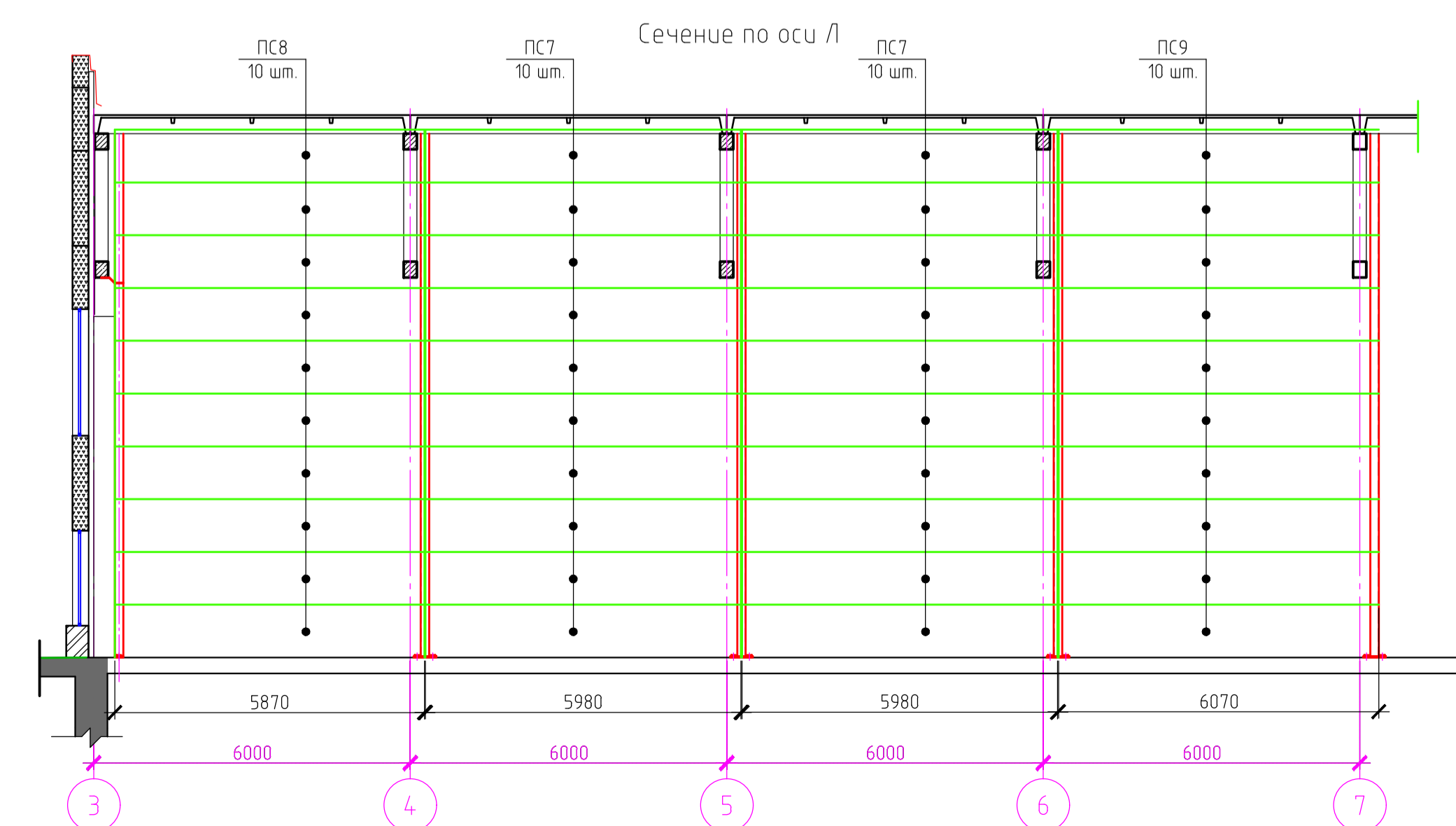


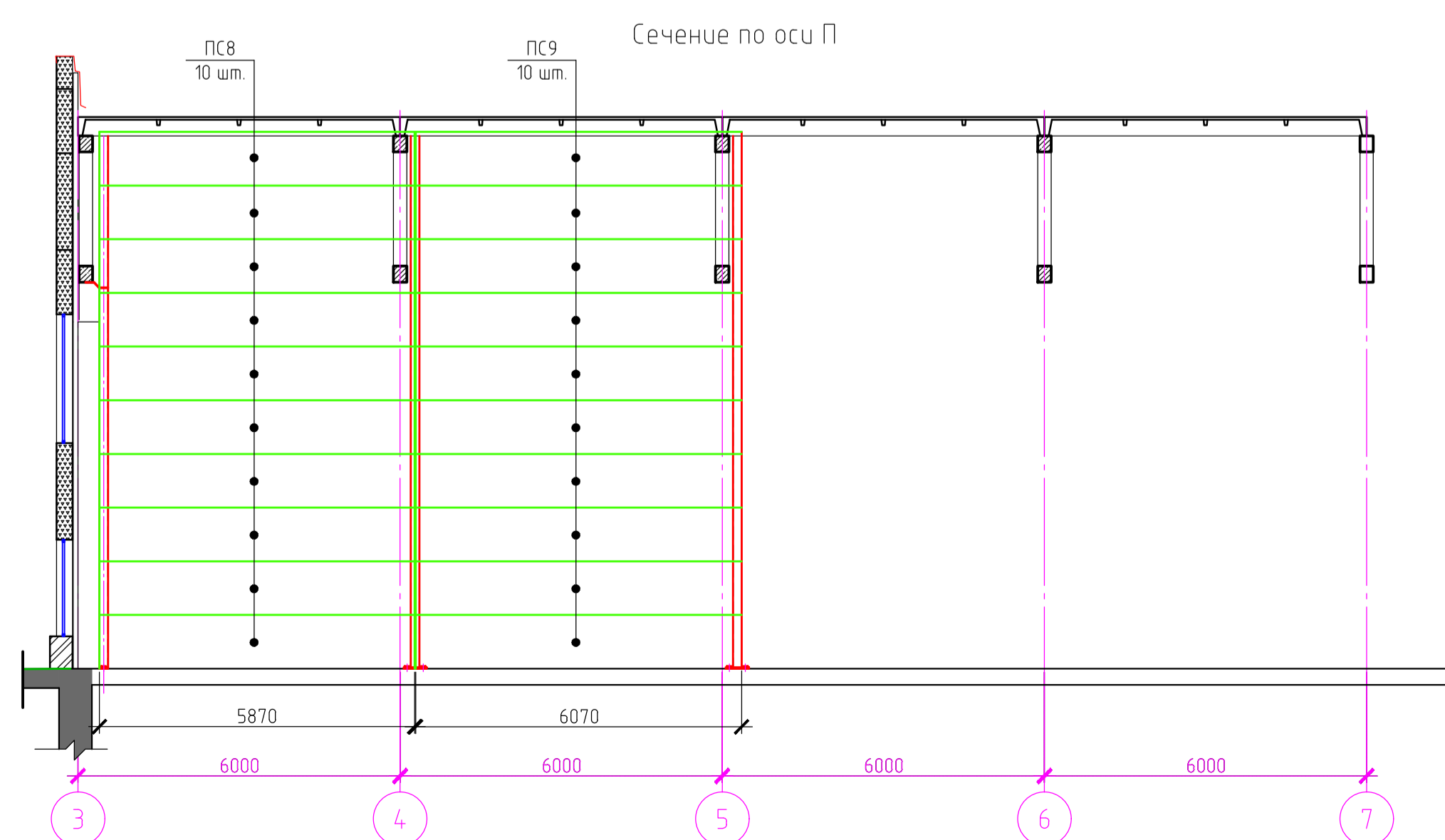
Сечение по оси 5



Сечение по оси 7



Сечение по оси I



Сечение по оси II

Обрамления ворот и двери выполнить из обрезков. Дверь прорезать по месту.

Расход материалов

Поз.	Обозначение	Наименование	Кол.	Примечание
ПС1	МП ТСП-Z-120-1000-МВ "МеталлПрофиль"	Панель стеновая 1000x6080x120	12	
ПС2		Панель стеновая 1000x6190x120	16	
ПС3		Панель стеновая 1000x2120x120	4	
ПС4		Панель стеновая 1000x6460x120	10	
ПС5		Панель стеновая 1000x1430x120	4	
ПС6		Панель стеновая 1000x5500x120	6	
ПС7		Панель стеновая 1000x5980x120	30	
ПС8		Панель стеновая 1000x5870x120	20	
ПС9		Панель стеновая 1000x6070x120	24	
	Стойки	ст160x160x6 L=12 м.	15	5,3 м.
	Листовой металл 20 мм.	лист -20		5 м.
	Прочий листовой металл		10%	1 м.

Все стойки подлежат конструктивной огнезащите.

Узлы крепления панелей принимать по альбому технических решений "МеталлПрофиль" для противопожарных стен (п. 1.15)

Все размеры уточнять по месту.

Дата актуализации: 19.02.2019 г.

Изм.						Эскиз		
Изм.	Кол. изм.	Лист	№ док.	Подп.	Дата	Стадия	Лист	Листов
ГКП		Филиппов Е.В.		СР		Реконструкция производственного здания по ул. 1-й Академической проезд, д.5 в г. Калуга		
Схема расположения перегородок в осях 3-7-Л-С. Сечения							ООО "ПромПроект"	